

# 全民健康保險藥品市場實際交易價格調查申報

## 操作手冊—藥商

### 目 次

壹、作業目的及功能.....	3
一、作業目的.....	3
二、作業功能.....	3
貳、藥商資料新增操作說明.....	4
一、登入入口網頁.....	4
參、藥商代表權限操作說明.....	8
一、登入入口網頁.....	8
二、新增機構管理者.....	9
三、藥材價量調查總表確認人員授權作業.....	11
肆、藥商管理者權限操作說明.....	13
伍、藥價調查操作說明.....	15
一、登入入口網頁.....	15
二、藥價申報資料單筆新增作業.....	20
三、藥價申報資料單筆維護作業.....	26
四、批次轉檔資料上傳作業.....	30
五、批次轉檔資料上傳後查詢作業.....	32
六、藥價申報總表線上確認作業.....	35
七、藥價申報總表查詢及瀏覽作業.....	41
八、藥價更正申報及補報申請作業.....	44
九、申報資料上傳方式變更申請作業.....	48

陸、附錄.....	50
一、補充說明.....	50
二、藥商藥價調查批次申報資料明細格式.....	50

修訂紀錄表

版本	日期	修改摘要
V1.0版	108/06/21	初版
V2.0版	113/03/29	配合藥價調查申報改線上確認，調整相關系統功能 1. 新增「藥價調查總表確認人員授權作業」 2. 新增「藥價申報總表線上確認作業」 3. 新增「藥價申報總表查詢及瀏覽作業」 4. 調整原有作業功能名稱 5. 藥價申報資料單筆新增作業，新增「本季無銷售資料」功能 6. 藥價申報資料單筆維護作業，新增「藥價申報資料確認」功能 7. 批次轉檔資料上傳作業，頁面下方說明增加上傳檔案格式說明及上傳 TXT 檔 SAMPLE 8. 刪除「藥商資料修改作業」



---

## 壹、作業目的及功能

### 一、作業目的

提供藥商進行藥品申報線上單筆申報及批次檔案收件服務，並提供收件後之檢核結果查詢等服務。

### 二、作業功能

此作業提供業務單位進行藥品價格調整之功能，其參考市場實際交易價格，經試算後調整藥品支付價格，使其更接近藥品市場實際之加權平均銷售價格。現針對所有藥品銷售品項做調查，利用藥品供應商、醫院申報資料和各分區醫院申報的醫令、費用明細資料進行勾稽比對，必要時針對異常狀況再進行調查。此作業之功能如下所述：

- (一) 藥商帳號線上新增作業
- (二) 藥價申報資料單筆新增作業
- (三) 藥價申報資料單筆維護作業
- (四) 批次轉檔資料上傳作業
- (五) 批次轉檔資料上傳後查詢作業
- (六) 藥價申報總表線上確認作業
- (七) 藥價申報總表查詢及瀏覽作業
- (八) 藥價更正申報及補報申請作業
- (九) 申報資料上傳方式變更申請作業

## 貳、藥商資料新增操作說明

### 一、登入入口網頁

(一) 進入健保資訊網(Internet)服務平台後，左邊點選「藥商專區」，將顯示「藥商帳號線上新增」，按下方**藥商帳號線上新增作業**功能鍵進入，如下圖示。

(二) 首次藥商申請者可由「藥商帳號線上新增作業」畫面中輸入「藥商統一編號」，按**新增**功能鍵查看藥商資料是否已存在，未存在才可新增，如下圖示。

1.如您已寄送「藥商新增帳號申請表」及「所在縣(市)政府之稅捐稽徵機關申請核發營利事業登記證影本」，則請「關閉」此畫面，進入首頁「藥價調查網路申報」系統。

2.若仍有疑問，可洽詢首頁下方「服務類別－藥品管理(藥價調查)」聯絡窗口人員。

(三) 藥商資料若已存在，則出現「藥商新增作業結果」頁面訊息如下。

## 藥商資料新增作業

藥商統一編號*	80044233
藥商統一編號已存在！	


1. 如您已寄送「藥商新增帳號申請表」及「所在縣(市)政府之稅捐稽徵機關申請核發營利事業登記證影本」，則請「關閉」此畫面，進入首頁「藥價調查網路申報」系統。
2. 如您有相關藥商新增帳號之疑問，可洽詢首頁下方「服務類別—藥品管理(藥價調查)」聯絡窗口人員。

關閉

(四) 藥商資料若不存在，按**新增**功能鍵即可進入「藥商資料新增作業」畫面，如下圖示。

## 藥商資料新增作業

1. 請確認您單印表機可在『藥商資料新增作業』完成后，列印出『藥商新增帳號申請表』。
2. 『藥商資料新增作業』完成后如無法列印『藥商新增帳號申請表』，請先將『藥商新增帳號申請表』利用左上方的「檔案功能「另存新檔」，再選擇適當印表機列印；如無法顯示或列印『藥商新增帳號申請表』，請以手寫方式填寫『藥商新增帳號申請表』後加蓋公司大小章，連同「所在縣(市)政府之稅捐稽徵機關申請核發營利事業登記證影本」郵寄。
3. 請將『藥商新增帳號申請表』連同「所在縣(市)政府之稅捐稽徵機關申請核發營利事業登記證影本」郵寄。

藥商統一編號*	<input type="text" value="03244705"/>	(*為必填欄位)
藥商全名*	<input type="text"/>	
藥商簡稱*	<input type="text"/>	
郵遞區號*	<input type="text"/>	
藥商地址*	<input type="text"/>	
負責人*	<input type="text"/>	
負責人電話*	<input type="text"/>	
負責人傳真*	<input type="text"/>	
負責人行動電話*	<input type="text"/>	
負責人電子郵件*	<input type="text"/>	
檢核碼*	<input type="text"/>	請輸入圖片所顯示的文字 

新增

(五) 「藥商資料新增作業」藥商資料輸入完畢後，請按**新增**功能鍵，檢查畫面上的“檢核碼”是否與鍵入的一致，若一致，則出現彈出視窗畫面，如下。

請確認您的新增資料無誤，新增後無法再做修改！！並確認您的印表機正常運作！！確定新增請按「確定」，取消新增請按「取消」

確定

取消

(六) 請按**確定**鍵，即可進入列印「藥商新增帳號申請表」畫面如下圖。

### 藥商資料新增作業

藥商統一編號	03244705
藥商全名	測試廠商1
藥商簡稱	廠商1
郵遞區號	106
藥商地址	台北市大安區信義路三段
負責人	王大同
負責人電話	27065866
負責人傳真	27065888
負責人行動電話	0911111111
負責人電子郵件	test@nhi.gov.tw

列印『藥商新增帳號申請表』

1.請確認您的印表機可在『藥商資料新增作業』完成后，列印出『藥商新增帳號申請表』。

2.「藥商資料新增作業」完成后如無法列印「藥商新增帳號申請表」，請先將「藥商新增帳號申請表」利用左上方的「檔案功能」另存新檔，再選擇適當印表機列印；如無法顯示或列印「藥商新增帳號申請表」，請以手寫方式填寫「藥商新增帳號申請表」後加蓋公司大小章，連同「所在縣(市)政府之稅捐稽徵機關申請核發營利事業登記證影本」郵寄。

3.請將「藥商新增帳號申請表」連同「所在縣(市)政府之稅捐稽徵機關申請核發營利事業登記證影本」郵寄。

(七) 按**列印藥商新增帳號申請表**後即可列印，將列印出之申請表蓋公司大小章，並附上「所在縣(市)政府之稅捐稽徵機關申請核發營利事業登記證影本」，或上經濟部網站(商工登記資料公示查詢系統/公司登記資料查詢)列印「營利事業登記證所載之營業項目資料」等相關證明文件，寄至健保署(106211 臺北市大安區信義路三段 140 號)。



## 藥商新增帳號申請表

列印日期：2024/3/27 下午 05:38:52

藥商統一編號 03244705  
 藥商全名 測試廠商1  
 藥商簡稱 廠商1  
 郵遞區號 106  
 藥商地址 台北市大安區信義路三段  
 負責人 王大同  
 負責人電話 27065866  
 負責人傳真 27065888  
 負責人行動電話 0911111111  
 電子郵件 test@nhi.gov.tw

公司名稱：\_\_\_\_\_ (簽章) 負責人：\_\_\_\_\_ (簽章)

連絡人：\_\_\_\_\_ 連絡人電話：\_\_\_\_\_

審核 結果	本文件於_____收文	文號_____
	審查結果	<input type="checkbox"/> 合格 <input type="checkbox"/> 不合格

(八) 申請藥商資料新增者，可自「藥商申請狀態查詢作業」畫面中輸入「藥商統一編號」，按**查詢**功能鍵即可查詢目前申請狀態。

 藥商申請狀態查詢作業

藥商統一編號	03244705
藥商狀態	審核中

關閉

- 1.如您已寄送「藥商新增帳號申請表」及「所在縣(市)政府之稅捐稽徵機關申請核發營利事業登記證影本」，則請「關閉」此畫面，進入首頁「藥價調查網路申報」系統。
- 2.如您有相關藥商新增帳號之疑問，可洽詢首頁下方「服務類別—藥品管理(藥價調查)」聯絡窗口人員。

## 參、藥商代表權限操作說明

### 一、登入入口網頁

(一) 進入健保資訊網(Internet)服務平台後，左邊點選「藥商專區」，點選「藥商代表登入」，接著請選擇以「工商憑證卡」之憑證種類及輸入憑證相關資料，按下方**確認**功能鍵進入，如下圖示。

您正使用 Chrome 瀏覽器 (版本: 114.0.0.0) | 網站地圖 | 網站使用說明

衛生福利部中央健康保險署  
National Health Insurance Administration,  
Ministry of Health and Welfare

健保資訊網服務系統 (Internet)

一般民眾專區  
**藥商專區**  
特材商專區  
醫事機構專區  
其他機構專區  
其他服務  
下載專區  
聯絡窗口

服務電話: (07)231-8122  
服務時間: 週一至週五 8:00 ~ 19:45、週六 9:00 ~ 17:00  
電子信箱: ic\_service@nhi.gov.tw

藥商專區  
本項服務提供藥商進行藥價調查使用，採整合式權限機制，提供機構可自主化管理內部人員權限。 [詳細資料...](#)

藥商帳號  
線上新增

**藥商代表登入**

管理者/使用者  
服務登入

藥商代表登入

登入  電腦設定

公告事項  聯絡窗口

工商憑證卡  政府單位憑證卡  
組織及團體憑證卡

憑證PIN碼:

請插入工商憑證卡後按確認

※ 申辦工商憑證事宜：  
請洽詢行政院經濟部工商憑證管理中心( <http://moeaca.nat.gov.tw/> )，聯絡電話:02-4121166。

※ 變更或忘記工商憑證PIN碼之處理方式：  
參考網址：  
[https://moeacaweb.nat.gov.tw/MoeaeeWeb/function/cert\\_3.aspx](https://moeacaweb.nat.gov.tw/MoeaeeWeb/function/cert_3.aspx)。

※ 由辦政府單位憑證卡專章。

(二) 進入如下畫面的「我的首頁」，左邊「服務項目」將顯示該登入人員個人所屬權限的作業清單。

我的首頁

服務項目

公告事項

聯絡窗口

機構代表作業

下載捷徑專區

服務類別:

(三) 從我的首頁之「服務項目」的作業選單中，當游標移至「機構代表作業」的作業時，會將屬於此業務的相關作業向右展開（如下圖），當點選

任一作業，系統即進入「現行作業區」，並執行所點選的作業選項。

我的首頁

服務項目	公告事項
機構代表作業	機構管理者維護作業
下載捷徑專區	雲端安全模組申請、下載
	藥材價量調查總表確認人員授權作業

## 二、新增機構管理者

(一) 從我的首頁之「服務項目」-「機構代表作業」-「機構管理者維護作業」

機構管理者維護

	姓名	身分證字號	生效日期起	生效日期迄
<input type="radio"/>	真小利	Z299999965	101/03/28	
<input type="radio"/>	曹小麗	BA00177682	101/03/28	188/09/30
<input type="radio"/>	魏管理	A123456789	106/02/03	

新增.. 資料維護.. 下載

(二) 按下新增..功能鍵，顯示如下圖。

機構管理者維護

識別資料

*管理者姓名：	<input type="text"/>
*身分證字號：	<input type="text"/>
*出生年月日：	<input type="text"/> (民國年月日) <input type="button" value="讀取健保卡"/>

\*其它資料

*生效起日：	<input type="text" value="101/04/17"/> <input type="button" value="📅"/> (民國年月日)
生效迄日：	<input type="text"/> <input type="button" value="📅"/> (民國年月日)
健保卡密碼： (限本系統使用)	<input type="text"/> (本欄位不可修改，系統預設為身分證後四碼+出生月日四碼)

新增 清除 更正 刪除 資料複製 重設密碼 回上一頁

(三) 輸入管理者相關資料後，按新增功能鍵，出現如下之畫面。



(四) 必填欄位如下：

1. 管理者姓名，系統會檢核長度。
2. 身分證字號，系統會檢核格式與長度，並自動將英文字母顯示為大寫。
3. 出生年月日，系統會檢核格式，為民國年。顯示的日期格式為 YYYY/MM/DD
4. 生效日期，系統會檢核格式，為民國年，不得為過去日期。顯示的日期格式為 YYYY/MM/DD
5. **讀取健保卡**功能鍵：身分證字號識別資料可由健保卡讀取。點選此按鈕先檢核讀卡機是否存在，若不存在，會顯示錯誤訊息。若卡片未插入讀卡機，顯示訊息「請插入使用者之健保卡！！」。
6. 生效日期：預設為系統日期。可使用小日曆選取日期或自行輸入，顯示出的日期格式為 YYYY/MM/DD

(五) 輸入管理者資訊後，按**新增**功能鍵，若資料存在則顯示「新增失敗，資料已存在!!」訊息。若資料不存在，則新增資料。

※密碼預設為身分證後四碼+出生日月共八碼。

(六) 按**回上一頁**功能鍵則回到現有的人員清單頁面。

(七) 欲清除已輸入資料時，請按清除功能鍵，會將畫面全部欄位內容清為空白。

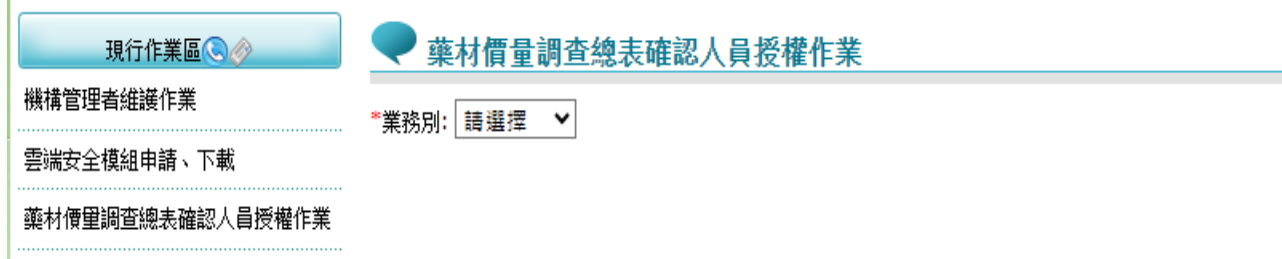
(八) 若該管理者已具備使用者身分，則新增時會將「健保卡密碼」皆改為預設值。

### 三、藥材價量調查總表確認人員授權作業

(一) 從我的首頁之「服務項目」-「機構代表作業」-「藥材價量調查總表確認人員授權作業」，點選此選項進入後畫面如下。



我的首頁 > 機構代表作業 > 藥材價量調查總表確認人員授權作業



(二) 欲維護藥價調查申報總表授權人員之步驟如下：

1. 下拉式選單請選擇業務別為「藥價調查」。



2. 選擇業務別後，會查詢出管理者已授權「藥價調查」權限之使用者名單，即出現如下之畫面。

藥材價量調查總表確認人員授權作業

\*業務別: 藥價調查

授權	序號	業務代號	業務別	機構使用者	身分證號	電子郵件	聯絡電話
<input type="checkbox"/>	1	HMD	藥價調查	A111111111	A111111111		
<input checked="" type="checkbox"/>	2	HMD	藥價調查	ruby	A220000000	aaa@gmail.com	123123123
<input type="checkbox"/>	3	HMD	藥價調查	曹小麗	BA00177682		
<input type="checkbox"/>	4	HMD	藥價調查	曾OO	F123456789		
<input type="checkbox"/>	5	HMD	藥價調查	王OO	F120000006		
<input checked="" type="checkbox"/>	6	HMD	藥價調查	林O琦	H120000001	qqq@gma	0999999999

儲存

3. 若欲授權給使用者，請勾選授權欄位，並輸入電子郵件、聯絡電話後，按儲存，執行成功後顯示「儲存成功」訊息。



- 4. 欲設定藥價調查申報總表授權人員，須請具機構管理者權限者先行設定「藥品管理(藥價調查)」作業權限之使用者，方可進行授權。
- 5. 請務必至少授權一位使用者，否則貴單位將無法進行藥材價量調查總表線上確認。

## 肆、藥商管理者權限操作說明

### 一、機構管理者(自然人憑證或健保卡)登入

1. 點選「自然人憑證卡」或「健保卡」  
2. 讀卡機插入「自然人憑證卡」或「健保卡」  
3. 輸入認證資料後點選確認

### 二、使用「機構使用者維護作業」

點「機構管理者作業」

### 三、指派機構使用者，並於「使用者授權管理作業」設定使用者權限。

1. 點選「機構使用者維護作業」  
2. 在清單頁點「新增」進入維護頁面  
3. 填入使用者相關資料後，點「新增」

我的首頁 > N\_機構使用者權限維護 > 機構使用者維護作業

現行作業區

機構使用者維護

	姓名	身分證字號	生效日期起	生效日期迄
<input type="radio"/>	A111111111	A111111111	101/03/26	

1. 新增成功後，使用者維護作業畫面會出現已新增之使用者  
2. 點選「使用者授權管理作業」進行授權

現行作業區

使用者授權管理

查詢條件: 現行機構使用者 | A111111111 (A111111111)

授權	業務代號	業務別
<input checked="" type="checkbox"/>	HMD	藥品管理(藥價調查)
<input type="checkbox"/>	HD2	新品項建議收載作業
<input type="checkbox"/>	RWM	醫療費用申報
<input type="checkbox"/>	IWF	醫療費用支付報

3. 於欲授權業務項目之勾選  
4. 勾選後點選「儲存」即完成

到第 1 頁

儲存

四、使用者授權作業完成後，被授權之使用者方可進行指定作業；若要授權藥價調查權限，請務必設定作業別「藥品管理(藥價調查)」使用者授權。



## 伍、 藥價調查操作說明

### 一、 登入入口網頁

(一) 進入健保資訊網(Internet)服務平台後選擇「藥商專區」，然後點選「管理者/使用者服務登入」，有以下兩種登入方式，分述如下。

1. 將自然人憑證插入晶片讀卡機，選擇憑證種類為自然人憑證，輸入憑證相關資料，按**確認**功能鍵，進入「我的首頁」的畫面，左邊將顯示屬於個人權限的作業清單。

衛生福利部中央健康保險署  
National Health Insurance Administration  
Ministry of Health and Welfare

您正使用 Chrome 瀏覽器 (版本: 114.0.0.0) 網站地圖 網站使用說明

### 健保資訊網服務系統 (Internet)

所在位置 / 首頁 / 藥商專區

#### 藥商專區

本項服務提供藥商進行藥價調查使用，採整合式權限機制，提供機構可自主化管理內部人員權限。 [詳細資料...](#)

藥商帳號  
線上新增

藥商代表登入

**管理者/使用者  
服務登入**

#### 管理者/使用者服務登入

登入 電腦設定 聯絡窗口

自然人憑證 健保卡 健保OTP認證

身分證號:

自然人憑證 PIN碼:

請插入自然人憑證後按確認

**確認**

#### 公告事項

※ 申請自然人憑證事宜：  
請洽詢行政院內政部憑證管理中心(<http://moica.nat.gov.tw/>)，聯絡電話:0800-080-117。

※ 變更或忘記自然人憑證PIN碼之處理方式：  
參考網址：<http://moica.nat.gov.tw/unblockcard.html>。

※ 申請健保卡網路服務註冊密碼事宜：  
請備妥**健保卡、戶口名簿、晶片讀卡機**：

2. 將健保卡插入晶片讀卡機，選擇憑證種類為健保卡，若輸入憑證相關資料，按**確認**功能鍵，進入的「我的首頁」的畫面，左邊將顯示屬於個人權限的作業清單。

藥商專區

本項服務提供藥商進行藥價調查使用，採整合式權限機制，提供機構可自主化管理內部人員權限。 [詳細資料...](#)



藥商帳號  
線上新增



藥商代表登入



管理者/使用者  
服務登入

管理者/使用者服務登入

登入 電腦設定

自然人憑證 健保卡 健保OTP認證

健保卡網路服務註冊密碼：

請插入健保卡後按確認

➔ 確認

公告事項 聯絡窗口

※ 申請自然人憑證事宜：  
請洽詢行政院內政部憑證管理中心(<http://moica.nat.gov.tw/>)，聯絡電話:0800-080-117。

※ 變更或忘記自然人憑證PIN碼之處理方式：  
參考網址：<http://moica.nat.gov.tw/unblockcard.html>。

※ 申請健保卡網路服務註冊密碼事宜：  
請備妥**健保卡、戶口名簿、晶片讀卡機**：

1. 按 「健保卡網路服務註冊」，點選「首次登入請先申請」進入「全民健康保險網路服務註冊管理作業要點」說明頁面，點選「我已閱讀完畢」。

- (1) 首次使用健保卡者，需申請健保卡網路服務註冊密碼事宜，請備妥健保卡、戶口名簿、晶片讀卡機，點選「健保卡網路服務註冊」進入畫面，如下圖示，依下列步驟進行註冊，也可參閱「健保卡網路服務註冊使用說明」。

- (2) 點選「首次登入請先申請」進入「全民健康保險網路服務註冊管理作業要點」說明頁面，點選「我已閱讀完畢」。
  - (3) 將「健保卡」插入讀卡機，點選「讀取」驗證健保卡，再輸入「戶號」及「戶籍鄉鎮里鄰」。
  - (4) 輸入自行設定的「註冊密碼」及個人的「電子郵件」、「聯絡電話」、「手機」後，按「確認申請」。
  - (5) 開啟電子郵件信箱，收取「認證通知信」，點選「健保卡註冊認證作業」連結，插入健保卡後，點選「讀取」驗證健保卡，系統會顯示「您已完成電子郵件信箱認證，歡迎開始使用本系統！」的訊息，即完成電子郵件信箱確認，也完成註冊程序。
- (二) 進入如下畫面的「我的首頁」，左邊「服務項目」將顯示該登入人員個人所屬權限的作業清單。






(三) 於我的首頁之「服務項目」清單中，當游標移至「藥品管理(藥價調查)」的作業時，會將屬於此業務的相關作業向右展開(如下圖)，當點選任一作業，系統即進入「現行作業區」，並執行所點選的作業選項。



(四) 「現行作業區」選項右邊有三個小按鈕(如下圖)，功能分述如下。



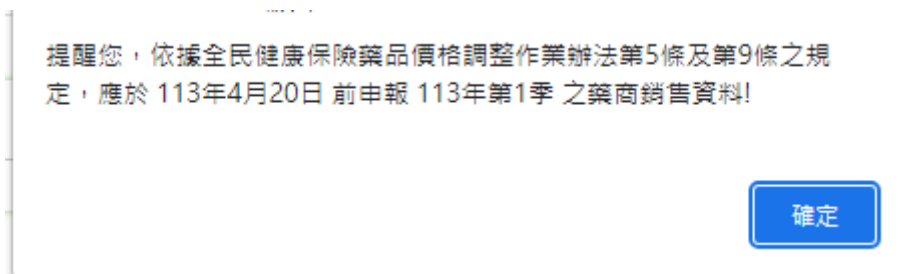
1. 點選  顯示此作業之聯絡窗口。
2. 點選  顯示此作業之公告事項，例如：使用手冊...等。
3. 點選  顯示此作業之作業說明。

※藥價申報作業：可選擇「單筆新增」或「批次維護」2種申報方式，單一季別僅能選擇一種方式申報。

## 二、藥價申報資料單筆新增作業



(一) 從我的首頁之「服務項目」-「藥品管理(藥價調查)」-「藥價申報資料單筆新增」(如上圖)，點選此選項後，系統會跳出訊息提醒目前應申報之季別，畫面如下。



以上圖為例，目前系統日期為 113/03/20，故目前應於 113 年 4 月 20 日前申報 113 年第 1 季之銷售資料。

(二) 按下 **確定** 功能鍵後，進入「藥價申報資料單筆新增作業」功能，畫面如下。

**藥價申報資料單筆新增作業**

藥商名稱	80044233	旌宇
調查類別:	藥商申報 ▾	申報年季 = 113 (YYY) 第一季 ▾

### (三) 填寫藥商申報資料

- 首次進入本頁面時，系統會自動帶入應填報之申報年、季資料，若非欲申報資料年季，請輸入正確年、季別並點選 **確定** 鍵後，該季別即鎖定僅能執行單筆新增申報。
- 欲清除資料時，按 **清除** 功能鍵，將畫面全部欄位內容清為空白，並帶出各欄位之初始值。
- 下拉式選單選擇調查類別為「藥商申報」。
- 輸入申報年、季，按 **確定** 功能鍵後，系統會檢查此申報年季是否可以申報，若不能申報將出現警告訊息，有以下幾種可能：
  - 當申報資料超過申報截止日期時，出現「已超過申報截止日期，不可申報」的訊息。
  - 當申報資料已使用批次申報時，出現「已批次申報，不可再線上申報」的訊息。
  - 當申報總表已完成線上確認時，出現「已完成申報總表線上確認，若需更正資料，需提出更正申請或補報」的訊息。
  - 當申報資料已超過補報期限，出現「非補報期間，不可申報」的訊息。
  - 當申報年季尚未開放填寫申報資料時，出現「000 年第 0 季尚未開放填報!!」的訊息。原則上各季開放申報時間如下，惟仍依本署藥價

調查時程辦理：

第一季：申報年 1 月 21 日起 ~ 申報年 4 月 20 日止

第二季：申報年 4 月 21 日起 ~ 申報年 7 月 20 日止

第三季：申報年 7 月 21 日起 ~ 申報年 10 月 20 日止

第四季：申報年 10 月 21 日起 ~ 申報年隔年 1 月 20 日止

(6) 當申報年季已註記無銷售資料時，出現「您已註記本季無銷售資料，無法再新增!!若確認仍有銷售資料需申報，請至【藥價申報資料單筆維護】將該季資料刪除後再重新操作，謝謝。」的訊息。

5. 若無錯誤，即出現如下之畫面。

藥價申報資料單筆新增作業

確定 清除

藥商名稱	80044233		陸宇		
調查類別:	藥商申報	申報年季*	113	(YYY)	第一季
藥品代碼*					

院所代號*	醫院名稱		本季藥品銷售量合計		本季加權平均價	本季藥品銷售金額合計 N=F-G-H-I-J-K-L-M
本季第一月份藥品銷售量	本季第一月份銷售總金額	本季第二月份藥品銷售量	本季第二月份銷售總金額	本季第三月份藥品銷售量	本季第三月份銷售總金額	
第一月份申報月支付價	第一月份加權平均價	第二月份申報月支付價	第二月份加權平均價	第三月份申報月支付價	第三月份加權平均價	
本季發票藥品數量A	本季退管數量B	本季附贈之藥品數量C	本季藥品耗損數量D	本季發票金額F	本季退管金額G	
本季折讓單金額H	本季指定捐贈I	本季藥商提撥管理費J	本季藥商提撥研究費K	本季藥商提撥補助醫師出國會議L	本季其他與本交易相關之附帶利益M	

1			0	0	0
	0	0	0	0	0
	0	0	0	0	0
	0	0	0	0	0
	0	0	0	0	0

6. 輸入藥品代碼、院所代碼，以及藥品銷售相關欄位。(畫面中\*表必填欄位)

- (1) 輸入藥品代碼，將自動帶出藥品名稱。
- (2) 輸入院所代碼，將自動帶出院所名稱。
- (3) 輸入其他藥品銷售相關欄位的值，灰色欄位的值由系統自動帶出。
- (4) 輸入完成後按**確定**，若無錯誤筆數則顯示「新增 1 筆 成功 1 筆 失敗 0」及「申報資料新增成功，確認已完成本季藥價調查申報作業後，



請至【藥價申報資料單筆維護】確認申報資料」訊息畫面；如有錯誤筆數則顯示「新增 1 筆 成功 0 筆 失敗 1」及「申報資料新增失敗，請重新新增申報資料」訊息畫面，如下圖。

筆數	院所代號	申報年份	季別	藥品代碼	結果
1	3501200000	113	1	A041540100	成功

新增1筆 成功1筆 失敗0

關閉

申報資料新增成功，確認已完成本季藥價調查申報作業後，請至【藥價申報資料單筆維護】確認申報資料！！

筆數	院所代號	申報年份	季別	藥品代碼	結果
1	5931111540	113	1	A041540100	失敗


新增1筆 成功0筆 失敗1

關閉

申報資料新增失敗，請重新新增申報資料！！

7. 不符合本署申報格式者，出現警訊提示使用者。例如：

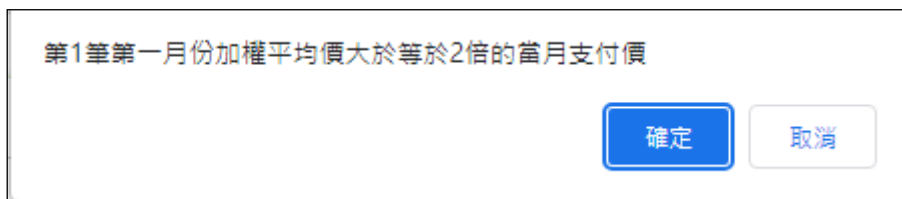
(1) 查無此藥品代碼，會出現如下畫面。



(2) 查無此院所代號，會出現如下畫面。（建議：請再次與院所確認院所代號是否正確）。



(3) 當 WAP(加權平均價)異常時，會出現如下畫面。



若允許此異常時，繼續按**確定**功能鍵後，此筆資料將存入資料庫。

A.WAP(加權平均價)異常說明，有如下四種異常註記：

(A) \*：加權平均價大於當月支付價，並且小於 2 倍的支付價。

(B) \*\*：加權平均價大於等於 2 倍的當月支付價。

(C) +：加權平均價小於 0.5 倍的當月支付價，並且大於 0.1 倍的支付價。

(D) ++：加權平均價小於等於 0.1 倍的當月支付價。

B.當發現異常時，會出現警告訊息，但仍然可以新增此筆資料。

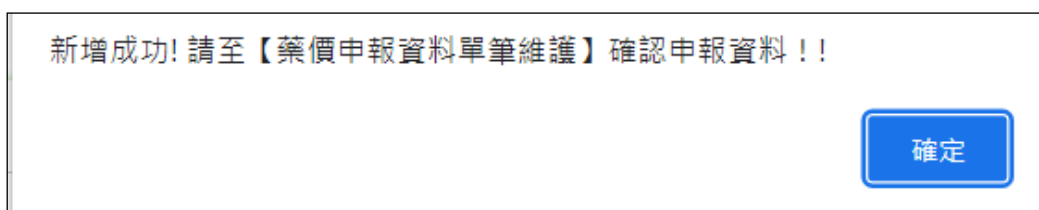
8. 若本季無銷售資料需申報，則請按下**本季無銷售資料...**功能鍵。

(1) 於畫面中輸入申報年、季(如下圖)。

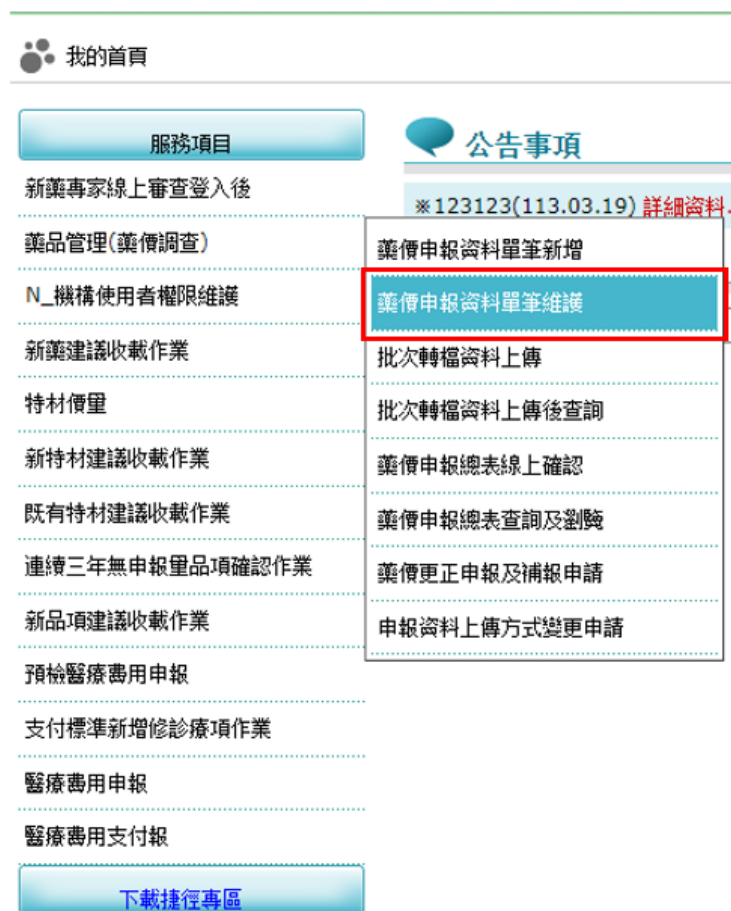
(2) 按**確定**功能鍵後，系統會檢查此申報年季是否可以申報，若不能申報將出現警告訊息，有如下幾種可能：

A. 若該季已有申報資料時，出現「該季已有申報資料，若確認無銷售資料需申報，請至【藥價申報資料單筆維護】將該季資料刪除後再重新操作，謝謝。」的訊息。

- B. 若該季申報總表已完成線上確認時，出現「已完成申報總表線上確認，若需更正資料，需提出更正申請或補報!!」的訊息。
- C. 若已註記該季無申報資料時，出現「您已註記本季無銷售資料，無法再新增!!」的訊息。
- D. 當申報資料已超過申報截止日期時，出現「已超過申報截止日期，不可申報」的訊息。
- E. 當申報資料已使用批次申報時，出現「已批次申報，不可再線上申報」的訊息。
- F. 當申報資料已超過補報期限，出現「非補報期間，不可申報」的訊息。
- G. 當申報年季尚未開放填寫申報資料時，出現「OOO 年第 O 季尚未開放填報!!」的訊息。
- H. 若無前述情況則可新增成功，如下圖。



### 三、 藥價申報資料單筆維護作業



(一) 從我的首頁之「服務項目」-「藥品管理(藥價調查)」-「藥價申報資料單筆維護」(如上圖)，點選此選項畫面如下。

**藥價申報資料單筆維護作業**

藥商名稱	80044233	藍宇
調查類別	藥商申報	
院所代號		
申報年季	113	(YY) 第一季
藥品代碼		

查詢 藥價申報資料確認 清除 下載 加密下載

(二) 提供「院所代碼」、「申報年」、「申報季」、「藥品代碼」查詢方式。

(三) 輸入欄位說明：

序號	欄位名稱	意義及用途	初始值
1	調查類別	輸入選擇欲查詢類別	藥商申報
2	院所代碼	欲查詢之院所代碼	
3	申報年	欲查詢之申報年度	應申報年度
4	申報季	欲查詢之申報季別	應申報季別
5	藥品代碼	欲查詢之藥品代碼	

(四) 欲維護單筆藥價申報資料之步驟如下：

1. 請選擇「申報年」、「申報季」查詢條件，可點選「查詢」、「下載」及「加密下載」按鍵。
2. 欲清除資料時，按「清除」功能鍵，將畫面全部欄位內容清為空白，並帶入初始值。
3. 欲下載查詢資料時，輸入欲查詢的條件後，按「下載」後，產生.csv 格式，按「加密下載」為.zip 加密檔，密碼預設為：登入時「使用者代號」，以上檔案皆會存入自己指定之的電腦路徑。
4. 輸入欲查詢的條件後，按「查詢」功能鍵後，將檢查此申報資料是否可以維護，若不能維護將出現警告訊息，有如下幾種可能：
  - (1) 當申報資料已超過申報截止日期時，出現「已超過申報截止日期，不可確認申報資料」的訊息。
  - (2) 當申報資料已超過補報期限，出現「非補報期間，不可申報」的訊息。
  - (3) 當申報總表已完成線上確認時，出現「已完成申報總表線上確認，若需更正資料，需提出更正申請或補報」的訊息。
5. 查詢後如可維護申報資料，則顯示「藥價申報資料單筆維護作業查詢清單」畫面如下圖。

藥價申報資料單筆維護作業查詢清單

院所代號	藥品代碼	申報年份	申報季別	刪除註記
3501200000	A041540100	113	1	<input type="checkbox"/>
5931111540	A041540100	113	1	<input type="checkbox"/>

說明：若院所代碼、藥品代碼顯示“無”者，表示該季無銷售資料

< < 1 > > 到第 1 頁 共 2 筆

刪除 回上一頁

- (1) 欲刪除資料，可於該筆「刪除註記」做勾選後按刪除功能鍵，即可刪除該筆申報資料。
- (2) 點選「院所代號」可進入「藥價申報資料單筆維護明細作業」，如下圖。

藥價申報資料單筆維護明細作業


申報年季*	113	第一季
藥品代碼	A041540100	瑪科隆 <sup>®</sup> 呢哪膜衣錠
藥商代碼	80044233	益手

院所代號*	醫院名稱		本季藥品銷售量合計 E=A-B+C+D	本季加權平均價	本季藥品銷售金額合計 N=F-G-H-I-J-K-L-M
本季第一月份藥品銷售量	本季第一月份銷售總金額	本季第二月份藥品銷售量	本季第二月份銷售總金額	本季第三月份藥品銷售量	本季第三月份銷售總金額
第一月份申報月支付價	第一月份加權平均價	第二月份申報月支付價	第二月份加權平均價	第三月份申報月支付價	第三月份加權平均價
本季發票藥品數量A	本季退貨數量B	本季附贈之藥品數量C	本季藥品耗損數量D	本季發票金額F	本季退貨金額G
本季折讓單金額H	本季指定捐贈I	本季藥商提撥管理費J	本季藥商提撥研究費K	本季藥商提撥補助醫師出國會議L	本季其他與本交易相關之附帶利益M

3501200000	臺北重慶診所	0	0	0
0	0	0	0	0
0	0	0	0	0
0	0	0	0	0
0	0	0	0	0

修改 刪除 離開

6. 灰色欄位無法修改，其餘欄位輸入資料後，按修改功能鍵，出現以下訊息，即完成申報資料修改。



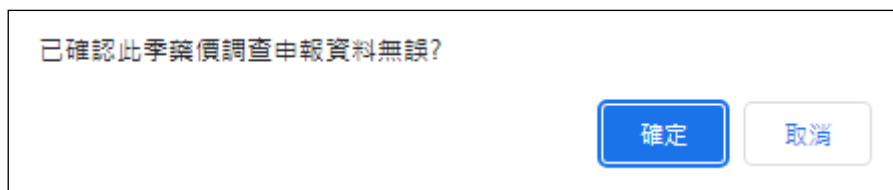
7. 按**刪除**功能鍵，出現以下訊息，**確定**後資料從資料庫刪除。



8. 可按**離開**功能鍵，回至「藥價申報資料單筆維護作業查詢清單」畫面。

(五) 如已完成該年季申報資料填寫無誤，欲確認此年季藥價申報資料之步驟如下：

1. 請選擇「申報年」、「申報季」查詢條件，再點選**藥價申報資料確認**按鍵。
2. 將顯示確認視窗「已確認此季藥價調查申報資料無誤?」(如下圖)，按下**確定**後，若執行成功將顯示成功訊息「確認成功，若確認已完成本季藥價調查申報作業後，請通知具總表確認權限者至「藥價申報總表線上確認」完成確認」，並記錄藥價申報資料確認時間、人員。



3. 若不能確認將出現警告訊息，有如下幾種可能：

- (1) 當申報資料已超過申報截止日期時，出現「已超過申報截止日期，不可申報」的訊息。
- (2) 當申報資料已超過補報期限，出現「非補報期間，不可申報」的訊息。
- (3) 當申報總表已完成線上確認時，出現「已完成申報總表線上確認，若需更正資料，需提出更正申請或補報」的訊息。

#### 四、 批次轉檔資料上傳作業



(一) 從我的首頁之「服務項目」-「藥品管理(藥價調查)」-「批次轉檔資料上傳」(如上圖)，點選此選項畫面如下。

**批次轉檔資料上傳作業**

單位代碼:	80044233	(醫事機構代碼或廠商統編)
調查類別:	11.藥商申報	
申報年份:	113	申報季別: 第一季
上傳資料路徑:	選擇檔案 未選擇任何檔案	
上傳說明:	<p>(一)上傳檔案格式：檔案名稱僅可使用英數字，可含短破折號(-)或底線(_)，不可含中文、空白字元或特殊字元；僅可上傳副檔名為.txt之BIG5編碼檔案。</p> <p>(二)上傳大量資料時，請上傳一次後耐心等待，勿重複傳送，以免資料發生異常。</p> <p>(三)上傳成功後、請至「批次轉檔資料上傳後查詢作業」，資料是否正確。</p> <p>(四)上傳檔案每列資料輸入完請按Enter鍵。</p> <p>(五)上傳檔案格式說明及範本如下：</p> <p>1.上傳檔案格式說明(請點擊下載)</p> <p>2.上傳TXT檔SAMPLE(請點擊下載)</p>	

確定 清除



## (二) 輸入欄位說明：

序號	欄位名稱	意義及用途	初始值
1	藥商名稱	欄位的值由系統自動帶出	藥商資料
2	調查類別	輸入選擇欲查詢類別	11.藥商申報
3	申報年份	欲上傳之申報資料年	應申報年度
4	申報季別	欲上傳之申報資料季	應申報季別

## (三) 欲批次上傳藥價調查資料之步驟如下：

1. 點選 **選擇檔案** 上傳申報資料。
2. 輸入申報年季，按 **確定** 功能鍵後，檢查此季是否可以申報，若不能申報將出現警告訊息，有如下幾種可能：
  - (1) 當申報資料已超過申報截止日期時，出現「此申報年季資料已超過申報截止日期，不可申報!!」的訊息。
  - (2) 當申報資料已超過補報期限，出現「非補報期間，不可申報」的訊息。
  - (3) 當申報年季尚未開放填寫申報資料時，出現「OOO 年第 O 季尚未開放填報!!」的訊息。
  - (4) 當申報資料已使用線上申報時，出現「已線上申報，不可再批次申報」的訊息。
  - (5) 當申報總表已完成線上確認時，出現「已完成申報總表線上確認，若需更正資料，需提出更正申請或補報」的訊息。
3. 若為可申報狀態，則出現「檔案已上傳，請至 [批次轉檔資料上傳後查詢作業] 確認是否檢核成功!」訊息；提醒您，檔案上傳後仍需經過檢核方可確認申報資料是否有誤，請務必至【批次轉檔資料上傳後查詢作業】查詢確認。
4. 批次上傳檔案格式說明及檔案範例可於此頁面下載。

## 五、 批次轉檔資料上傳後查詢作業

服務項目	公告事項
新藥專家線上審查登入後	*123123(113.03.19) <a href="#">詳細資料</a>
藥品管理(藥價調查)	藥價申報資料單筆新增
N_機構使用者權限維護	藥價申報資料單筆維護
新藥建議收載作業	批次轉檔資料上傳
特材價呈	<b>批次轉檔資料上傳後查詢</b>
新特材建議收載作業	藥價申報總表線上確認
既有特材建議收載作業	藥價申報總表查詢及對驗
連續三年無申報藥品項確認作業	藥價更正申報及補報申請
新品項建議收載作業	申報資料上傳方式變更申請
預檢醫療費用申報	
支付標準新增修診療項作業	
醫療費用申報	
醫療費用支付報	
<a href="#">下載捷徑專區</a>	

(一) 從我的首頁之「服務項目」-「藥品管理(藥價調查)」-「批次轉檔資料上傳後查詢」(如上圖)，點選此選項畫面如下。

### 批次轉檔資料上傳後查詢作業

單位代碼:	<input type="text" value="80044233"/>	(醫事機構代碼或廠商統編)
調查類別:	<input type="text" value="11.藥商申報"/>	
申報年份:	<input type="text" value="113"/>	申報季別: <input type="text" value="第一季"/>
<input type="button" value="確定"/> <input type="button" value="清除"/>		

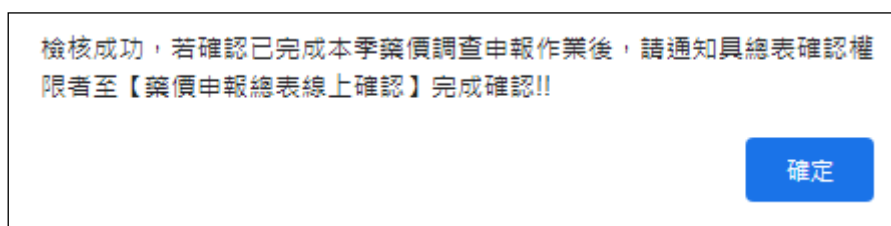
(二) 欲查詢批次藥價申報轉檔資料上傳後狀況之步驟如下：

- 欲查詢資料時，輸入查詢條件後，按**確定**功能鍵，若未輸入任何欄位，即表示以預設值查詢。
- 欲清除資料時，按**清除**功能鍵，將畫面全部欄位內容清為空白，並帶出

各欄位之初始值。

3. 按**確定**功能鍵，顯示「批次轉檔資料上傳後查詢作業」畫面如下，報表有「異常明細資料」以及「總表明細資料」兩功能。

(1) 若轉檔成功，無錯誤筆數，出現「檢核成功，若確認已完成本季藥價調查申報作業後，請通知具總表確認權限者至【藥價申報總表線上確認】完成確認」的訊息。



#### 批次轉檔資料上傳後查詢明細

說明：為防止您下載之健保資料意外洩露，請避免安裝免費共享軟體（如：FOXY、ENULE、BT等）。

	請點選下載檔案
異常明細資料:	無
總表明細資料:	無

說明：若確認已完成本季藥價調查申報作業後，請通知具總表確認權限者至【藥價申報總表線上確認】完成確認。

[回上一頁](#)

(2) 若轉檔失敗，有錯誤筆數，出現「批次申報資料錯誤，請重新上傳申報資料」的訊息，且無法進行申報總表線上確認。

#### 批次轉檔資料上傳後查詢作業

說明：為防止您下載之健保資料意外洩露，請避免安裝免費共享軟體（如：FOXY、ENULE、BT等）。

	請點選下載檔案
異常明細資料:	218004423311303err.htm <a href="#">下載</a> <a href="#">加密下載</a>
總表明細資料:	無

[回上一頁](#)

(3) 選擇「異常明細資料」之「下載」，「全民健康保險藥價調查媒體申報異常清單」，此報表顯示該次上傳資料中，不符合申報格式定義之項次以及該項次之錯誤註記，供藥價調查申報者參考。

- (4) 選擇「總表明細資料」之「下載」，「全民健康保險藥價調查媒體申報轉檔後明細資料表」，此報表顯示該次上傳資料中，所有資料之彙總結果（院所代碼、藥品代碼、第一月銷售量/銷售金額、第二月銷售量/銷售金額、第三月銷售量/銷售金額以及當季銷售量/銷售金額），提供藥商參考。
4. 查詢完成，按 回上一頁，即回到「批次轉檔資料上傳後查詢作業」。

## 六、藥價申報總表線上確認作業



(一) 從我的首頁之「服務項目」-「藥品管理(藥價調查)」-「藥價申報總表線上確認」(如上圖)，點選此選項畫面如下。

**藥價申報總表線上確認作業**

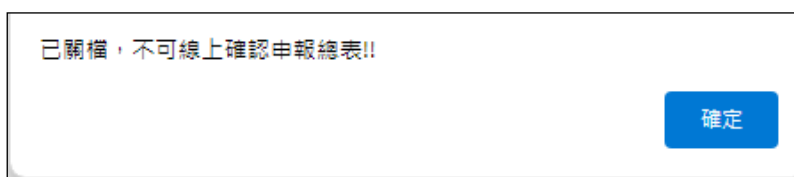
藥商名稱	80044233 旋宇藥業股份有限公司
*申報年季	113 年 (YYY) 第一季

(二) 輸入欄位說明：

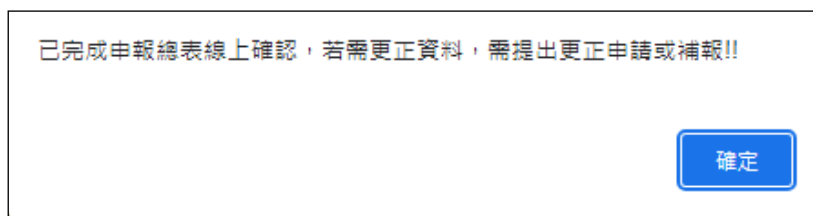
序號	欄位名稱	意義及用途	初始值
1	申報年	可輸入要查詢的申報年度	應申報年
2	申報季	可選擇要查詢的申報季別	應申報季別

(三) 欲執行申報總表線上確認之步驟如下：

1. 欲清除已輸入資料時，請按清除功能鍵，畫面中所填載全部欄位內容將全數清除並帶入預設值。
2. 輸入申報年季，按查詢功能鍵後，檢查此藥商是否可以確認申報總表，若不能確認將出現警告訊息，有如下幾種可能：
  - (1) 當申報年季已超過申報截止日期時，出現「已超過申報截止日期，不可線上確認申報總表」的訊息。



- (2) 當申報年季目前非補報期間，出現「非補報期間，不可線上確認申報總表」的訊息。
  - (3) 當申報總表已完成線上確認時，出現「已完成申報總表線上確認，若需更正資料，需提出更正申請或補報」的訊息。



- (4) 若為批次申報且有錯誤筆數，或是單筆申報未確認者，則無法進行申報總表線上確認。
3. 若無前項狀況，將顯示「藥價申報總表線上確認作業\_查詢結果」畫面如下。若非線上總表授權人員，將無法執行申報總表線上確認...功能。

藥價申報總表線上確認作業\_查詢結果

113年藥價申報總表線上確認清單

申報年季	申報方式	申報資料確認日期	預覽申報總表
113年 第2季	單筆新增		預覽

申報總表線上確認... 回前畫面

備註:

- 1.若當年度申報方式為單筆新增，但未確認藥價申報資料者，無法線上確認藥價申報總表，請先至「藥價申報資料單筆維護」執行「藥價申報資料確認」。
- 2.若已完成「申報總表線上確認」者，不可再異動申報資料，若需更正資料，需提出藥價更正申報及補報申請。

4. 欲查看申報年季之總表(無確認書)，請按預覽功能鍵，將另開新視窗畫面如下。

全民健康保險藥價調查網路申報/受理轉檔總表

				第1頁
調查類別	11 藥商申報			
申報單位	80044233	旌宇	申報年季	113年第2季
受理日期	2024/03/30			
申報總筆數	1			
轉檔正確筆數	1			
轉檔錯誤筆數	0			
加權平均價異常總筆數	0			
轉檔正確資料統計				
申報數量合計	0			
申報金額合計	0			
申報藥品代碼品項數	1			
加權平均價異常品項數	1			

				第2頁			
調查類別	11 藥商申報						
申報單位	80044233	旌宇	申報年季	113年第2季			
* : 加權平均價大於同時期支付價，並且小於2倍的同时期支付價							
** : 加權平均價大於等於2倍的同时期支付價							
+ : 加權平均價小於0.5倍的同时期支付價，並且大於0.1倍的同时期支付價							
++ : 加權平均價小於等於0.1倍的同时期支付價							
NA : 無同時期支付價資料							
品項數	藥品代碼	藥品中英文品名	本季藥品銷售量合計	本季藥品銷售金額	加權平均價	同時期支付價	加權平均價異常註記
1	AC40096162	優乳鈣乳劑	0	0	0	142.00	++

---

若本季無銷售資料者，則會顯示「本季無銷售資料」訊息。

5. 欲執行線上確認時，請按 **申報總表線上確認...** 功能鍵，將顯示「藥價申報總表線上確認作業\_線上確認」畫面如下；如資料為單筆新增但尚未確認申報資料，或是批次上傳但有錯誤筆數者，則顯示「請先至單筆維護作業完成藥價申報資料確認，或是確認批次上傳無錯誤筆數後，再進行申報總表線上確認」訊息。



## 藥信申報總表線上確認作業\_線上確認

### 全民健康保險藥價調查網路申報/受理轉檔總表

				第1頁
調查類別	11 藥商申報			
申報單位	80044233	旌宇	申報年季	113年第2季
受理日期	2024/08/30			
申報總筆數	1			
稽核正確筆數	1			
稽核錯誤筆數	0			
加權平均價異常總筆數	0			
稽核正確資料統計				
申報數量合計	0			
申報金額合計	0			
申報藥品代碼品項數	1			
加權平均價異常品項數	1			

				第2頁			
調查類別	11 藥商申報						
申報單位	80044233	旌宇	申報年季	113年第2季			
* : 加權平均價大於同時期支付價, 並且小於2倍的同时期支付價							
** : 加權平均價大於等於2倍的同时期支付價							
+ : 加權平均價小於0.5倍的同时期支付價, 並且大於0.1倍的同时期支付價							
++ : 加權平均價小於等於0.1倍的同时期支付價							
NA : 無同時期支付價資料							
品項數	藥品代碼	藥品中英文品名	本季藥品銷售量合計	本季藥品銷售金額	加權平均價	同時期支付價	加權平均價異常註記
1	AC40096162	優乳鈣乳劑	0	0	0	142.00	++

### 113年4月至113年6月藥品市場實際交易資料申報確認書

立書人：旌宇藥業股份有限公司

茲確認本公司於民國113年4月至113年6月之所有藥品市場銷售資料均屬正確，其中藥品銷售量已包含由廠商或第三人實際銷售提供醫事服務機構或指定單位之贈品量、藥品耗損，並扣除退貨數量，藥品銷售金額已包含由廠商或第三人實際銷售提供醫事服務機構或指定單位之營業稅，並扣除退貨金額及屬交易條件之折讓單金額、指定捐贈、藥商提撥管理費、藥商提撥研究費、藥商提撥補助醫師出國會議費用及其他與藥品交易相關附帶利益之折讓行為事實；若經健保署查證與事實不符者，願依相關規定接受處分。

此致

衛生福利部中央健康保險署

申報人：賈小麗

公司負責人：黃

公司名稱：旌宇藥業股份有限公司

公司統一編號：80044233

確認人員：賈小麗

連絡電話：06-29 3-9

地址：台南

確認

取消

6. 若本季無銷售資料者，則不會顯示總表，僅顯示確認書如下圖。

### 藥價申報總表線上確認作業\_線上確認

113年4月至113年6月藥品市場實際交易資料申報確認書	
立書人：旌宇藥業股份有限公司	
茲確認本公司於民國113年4月至113年6月無藥品市場銷售資料，若經健保署查證與事實不符者，願依相關規定接受處分。	
此致	
衛生福利部中央健康保險署	
申報人：賈小麗	公司負責人：黃
公司名稱：旌宇藥業股份有限公司	公司統一編號：80044233
確認人員：賈小麗	連絡電話：06-
地址：台南	

(四) 「藥價申報總表線上確認作業\_線上確認」之步驟如下：

1. 如畫面資料正確，請按**確認**按鍵後，將顯示確認視窗「是否執行線上確認?」，執行成功後顯示「本次申報總表線上確認成功」訊息，並記錄藥價申報總表之確認人資訊。

是否執行線上確認?

本次申報總表線上確認成功!!

2. 如按**取消**按鍵，可回到「藥價申報總表線上確認作業\_線上確認」畫面。

七、 藥價申報總表查詢及瀏覽作業



(一) 從我的首頁之「服務項目」-「藥品管理(藥價調查)」-「藥價申報總表查詢及瀏覽」(如上圖)，點選此選項畫面如下。

**藥價申報總表查詢及瀏覽作業**

藥商名稱	80044233 旌宇藥業股份有限公司
*申報年季	113 年 (YY) 第一季 ▾

(二) 輸入欄位說明：

序號	欄位名稱	意義及用途	初始值
1	申報年	可輸入要查詢的申報年度(必填)	應申報年度
2	申報季	可輸入要查詢的申報季別	應申報季別

(三) 欲查詢及瀏覽申報總表清單之步驟如下：

1. 欲清除已輸入資料時，請按「清除」功能鍵，畫面中所填載全部欄位內容將全數清除並帶入預設值。
2. 輸入申報年季，按「查詢」功能鍵，將顯示「藥價申報總表查詢及瀏覽作業\_查詢結果」畫面如下；如尚未完成申報總表線上確認，則顯示「尚未進行線上確認」訊息。

### 藥價申報總表查詢及瀏覽作業\_查詢結果

#### 113年藥價申報總表線上確認清單

申報年季	申報方式	申報資料確認日期	總表線上確認日期	瀏覽申報總表
113年 第1季	單筆新增	113/03/29	113/03/29	<input type="button" value="瀏覽"/>
113年 第2季	單筆新增	113/03/30		尚未進行線上確認

(四) 「藥價申報總表查詢及瀏覽作業\_查詢結果」之步驟如下：

1. 欲查看申報年季之總表(申報年自 113 年起含確認書)，請按該年季之「瀏覽」功能鍵，將另開新視窗畫面如下。

## 全民健康保險藥價調查網路申報/受理轉檔總表

				第1頁
調查類別	11 藥商申報			
申報單位	80044233	旌宇	申報年季	113年第1季
受理日期		113/03/29		
申報總筆數		2		
轉檔正確筆數		2		
轉檔錯誤筆數		0		
加權平均價異常總筆數		1		
轉檔正確資料統計				
申報數量合計		10		
申報金額合計		100		
申報藥品代碼品項數		1		
加權平均價異常品項數		0		

## 113年1月至113年3月藥品市場實際交易資料申報確認書

立書人：旌宇藥業股份有限公司

茲確認本公司於民國113年1月至113年3月之所有藥品市場銷售資料均屬正確，其中藥品銷售量已包含由廠商或第三人實際銷售提供醫事服務機構或指定單位之贈品量、藥品耗損，並扣除退貨數量，藥品銷售金額已包含由廠商或第三人實際銷售提供醫事服務機構或指定單位之營業稅，並扣除退貨金額及屬交易條件之折讓單金額、指定捐贈、藥商提撥管理費、藥商提撥研究費、藥商提撥補助醫師出國會議費用及其他與藥品交易相關附帶利益之折讓行為事實；若經健保署查證與事實不符者，願依相關規定接受處分。

此致

衛生福利部中央健康保險署

申報人：賈小麗

公司負責人：黃

公司名稱：旌宇藥業股份有限公司

公司統一編號：80044233

確認人員：賈小麗

連絡電話：06

地址：台南市

本次申報之正確總表於113年3月29日0時0分0秒依據貴公司賈小麗於衛生福利部中央健康保險署健保資訊服務系統確認成功。

## 八、藥價更正申報及補報申請作業

The screenshot shows a web interface with a 'Service Items' (服務項目) menu on the left and a 'Public Notice' (公告事項) section on the right. The 'Medicine Price Management (Medicine Price Investigation)' (藥品管理(藥價調查)) item is expanded, showing a list of options. The option 'Medicine Price Correction and Supplemental Application' (藥價更正申報及補報申請) is highlighted in blue. Other options include 'Medicine Price Declaration Single Entry New', 'Medicine Price Declaration Single Entry Maintenance', 'Batch Transfer Data Upload', 'Batch Transfer Data Upload After Query', 'Medicine Price Declaration Total Table Online Confirmation', 'Medicine Price Declaration Total Table Query and Deletion', and 'Declaration Data Upload Method Change Application'.

(一) 從我的首頁之「服務項目」-「藥品管理(藥價調查)」-「藥價更正申報及補報申請」(如上圖)，點選此選項畫面如下。

The screenshot shows the 'Medicine Price Correction and Supplemental Application' (藥價更正申報及補報申請) form. It features a search bar with '申報季別' (Declaration Season) on the left, a text input field containing '113', a '(YYY)' label, and a dropdown menu set to '第一季' (Q1). Below the search bar are two buttons: '查詢' (Search) and '清除' (Clear).

(二) 欲申請更正藥價調查申報資料之步驟如下：

- 依所需輸入查詢條件後，按 **查詢** 功能鍵，系統會判斷該年、季之申報狀態顯示不同結果。
  - 若申請季別尚未開放填報，則顯示訊息「000 年第 0 季尚未開放填報!!」，如下圖。

113年第3季尚未開放填報!!

確定

- (2) 若申請季別已申請更正補報且經本署藥價調查經辦人同意，尚在補報期間，則顯示訊息「OOO 年第 O 季目前尚在補報期間，不可再申請更正補報!」，如下圖。

113年第1季目前尚在補報期間，不可再申請更正補報!

確定

- (3) 若無上述情況，則會顯示「藥價更正申報及補報申請作業清單」畫面，如下圖。

#### 藥價更正申報及補報申請作業清單

申報年份	申報季別	藥商統編	狀態	申報方式	申請更正	取消申請更正
113	1	80044233	可申報 線上確認:113/03/29	線上輸入	<input type="checkbox"/>	<input type="checkbox"/>

申請更正原因

- 一、依全民健康保險藥品價格調整作業辦法(下稱本辦法)之規定，本署定期參考藥品市場實際交易價格檢討藥品支付價格，為避免未即時完整正確申報資料而造成支付價格調整錯誤，爾後請依申報時程完成正確資料申報，未來如未即時於系統開檔前申報正確資料，或重複申請補報同一年季資料，則不再同意補報。
- 二、依本辦法第9條規定，藥商如未申報或經確認屬不實申報之品項，最重將取消該品項健保給付。

申請更正

取消申請更正

回上一頁

2. 本項作業會依照已申報年份、季別、超過申報截止日期時間、補報期間以及申報總表是否線上確認，自動判斷該季申報資料是否可以申請更正，可能的情況如下。

- (1) 申報截止日期前

- A 若該季申報總表尚未線上確認，不可申請更正補報。
- B 若該季申報總表已線上確認，可申請更正補報，且無須本署藥價

調查經辦人審核，即可直接進行更正。

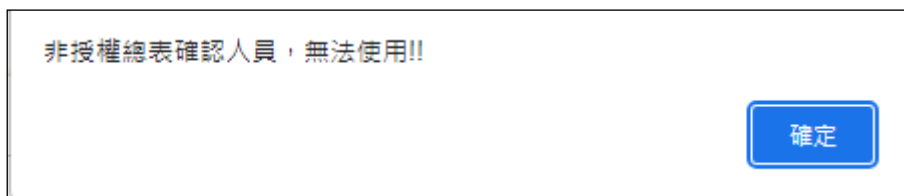
(2) 超過申報截止日期

- A 若該季未申報，且目前非申請更正補報狀態，則可申請更正補報，惟須待本署藥價調查經辦人審核。
- B 不論該季申報總表是否已線上確認，只要目前非申請更正補報狀態，則可申請更正補報，惟須待本署藥價調查經辦人審核。
- C 若該季已申請更正補報經本署藥價調查經辦人同意，且仍在補報期間，若該季申報總表已線上確認，則可再申請更正補報，無須本署藥價調查經辦人審核，即可直接進行更正；若該季申報總表尚未線上確認，則不可再申請更正補報。
- D 若該季已申請更正補報經本署藥價調查經辦人同意，若已超過補報期間，不論該季申報總表是否已重新線上確認，則可再次申請更正補報，惟須待本署藥價調查經辦人審核。

(3) 該季已申請更正補報，本署藥價調查經辦人尚在審核中，不可再申請更正補報，只可以取消申請更正補報。

3. 欲重新查詢資料時，按清除功能鍵，將畫面全部欄位內容清為空白，並帶出各欄位之初始值。

4. 本項作業須為藥價調查授權確認人員提出申請，若非藥價量調查授權確認人員執行，將顯示「非授權總表確認人員，無法使用」訊息。

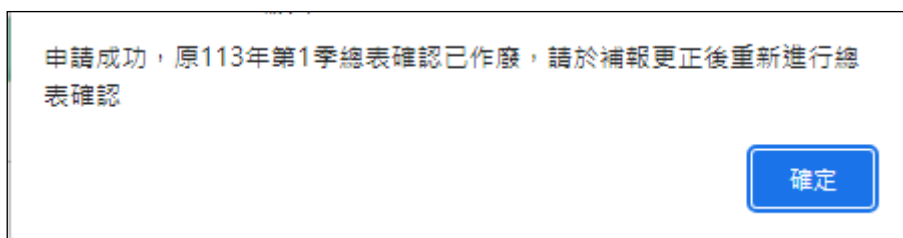


5. 勾選欲申請更正補報的藥價申報資料，並填寫申請更正理由後，按申請更正功能鍵。

(1) 若目前尚未超過申報截止日期，或是仍在補報期間，則顯示畫面如下，



即可重新填報該季藥價調查申報資料，並須再完成總表線上確認。



- (2) 若欲申請更正的季別已超過申報截止日期或是超過該季補報期限，則會 E-Mail 通知本署藥價調查經辦人，需待本署藥價調查經辦人核可後，方可重新再填報藥價調查申報資料，更正申報期限為核可日起 14 日。

## 九、申報資料上傳方式變更申請作業

The screenshot shows a web interface with a 'Service Items' (服務項目) menu on the left and a 'Public Notice' (公告事項) section on the right. The 'Service Items' menu includes options like 'New Drug Online Review Login', 'Drug Management (Price Investigation)', and 'Pre-check Medical Fee Application'. A dropdown menu is open under 'Drug Management (Price Investigation)', listing various price-related tasks. The option 'Application for Change of Submission Method' (申報資料上傳方式變更申請) is highlighted in blue.

服務項目	公告事項
新藥專家線上審查登入後	*123123(113.03.19) <a href="#">詳細資料</a>
藥品管理(藥價調查)	藥價申報資料單筆新增
N_機構使用者權限維護	藥價申報資料單筆維護
新藥建議收載作業	批次轉檔資料上傳
特材價里	批次轉檔資料上傳後查詢
新特材建議收載作業	藥價申報總表線上確認
既有特材建議收載作業	藥價申報總表查詢及劉覽
連續三年無申報量品項確認作業	藥價更正申報及補報申請
新品項建議收載作業	申報資料上傳方式變更申請
預檢醫療費用申報	
支付標準新增修診療項作業	
醫療費用申報	
醫療費用支付報	
下載捷徑專區	

(一) 從我的首頁之「服務項目」-「藥品管理(藥價調查)」-「申報資料上傳方式變更申請」(如上圖)，點選此選項畫面如下。

### 申報資料上傳方式變更申請作業

申報季別	起: 113 (YYY) 第一季 ▾	迄: 113 (YYY) 第一季 ▾
<input type="button" value="查詢"/> <input type="button" value="清除"/>		

(二) 欲申請申報資料上傳方式變更之步驟如下：

1. 輸入欲查詢之年度、季別，按下 **查詢** 功能鍵，系統將列出符合條件之申報資料清單，若該季已線上確認，將無法勾選變更，如下圖。

 申報資料上傳方式變更申請作業清單

核勾變更註記	藥商代碼	藥商名稱	申報年-季	狀態別	申報方式
<input type="checkbox"/>	80044233	旌宇	113-1	可申報 線上確認:2024/3/29 上午 10:30:25	線上輸入
<input type="checkbox"/>	80044233	旌宇	113-2	可申報	線上輸入
<input type="checkbox"/>	80044233	旌宇	113-3	可申報	線上輸入
<input type="checkbox"/>	80044233	旌宇	113-4	可申報	線上輸入

確定

清除

回前畫面

- 接著請勾選欲變更申報方式之季別，完成後按下**確定**功能鍵。
- 系統會提示如下訊息，若確定要變更，請按下**確定**按鈕，按**取消**則回到頁面。

申報方式變更後，原申報資料將清除，是否確定變更申報方式？

確定

取消

- 系統會再次提醒，詢問是否確定要變更申報方式，若確定要變更申報方式，請再按一次**確定**按鈕，系統將會把該季原申報資料全部刪除，使用者即可自行選擇申報方式重新申報。

原申報資料將清除且無法復原，確定變更申報方式？

確定

取消

## 陸、 附錄

## 一、 補充說明

- (一) 本作業在健保資訊網服務網頁 (Internet) 操作。
- (二) 為確保資訊安全，檔案只保留兩週，超過兩週的檔案需先於各個作業的下載選項執行申請程序，並於次日至「下載捷徑專區」自行下載。
- (三) 若作業有提供資料說明檔，此資料說明檔將會與檔案一同下載，且會被壓縮於同一個 ZIP 檔案。
- (四) 兩週內允許「下載」或「加密下載」的檔案會依.ZIP 格式儲存，若選擇「加密下載」選項，則其加密密碼為當時執行此功能的使用者身分證字號，身分證字號首碼英文一律使用大寫。
- (五) 本選項回饋檔案，可於「下載捷徑專區」查詢，該區之藍色字表示為兩週內可下載的檔案，橘色字表示為申請中的檔案，綠色字表示為申請重送的檔案。

## 二、 藥商藥價調查批次申報資料明細格式

- (一) 每筆長度 212 BYTES，各資料欄位說明如下：

項次	資料名稱	格式	中文名稱/資料說明
01	資料格式	X(02)	“11”表藥商銷售資料明細檔
02	藥商統一編號	X(08)	各縣市政府稅捐單位所編定之代碼
03	藥品代碼	X(10)	健保署編訂之代碼,第 1 碼為英文字母,第 2 至第 8 碼為阿拉伯數字,第 9 至第 10 碼為英文或阿拉伯數字皆可。
04	申報年份	9(03)	不足補 0，如年份 93 年表示為”093”
05	申報季別	9(01)	1：第一季(1-3 月),2：第二季(4-6 月) 3：第三季(7-9 月),4：第四季(10-12 月)

06	院所代號	X(10)	衛生福利部編訂之代碼
07	本季第一月份藥品銷售量	9(08)	八位整數，右靠不足補0。藥品銷售量係指藥品實際銷售數量，其內容為發票購買數量加上附贈之藥品數量、藥品耗損再扣除退貨數量(以核價單位計算數量)。若有負號時，「-」請左靠，如-0000200。
08	本季第一月份銷售總金額(元)	9(09)	九位整數，右靠不足補0。 銷售總金額係指藥品實際銷售總金額之合計，其內容為發票金額(應包含營業稅)扣除退貨金額、折讓單金額、指定捐贈、藥商提撥管理費用、藥商提撥研究費、藥商提撥補助醫師出國會議費用及其他與藥品交易相關之附帶利益等折讓行為之金額。 捐贈包含現金捐贈及實物捐贈，實物捐贈應換算為當次捐贈之實際金額。若屬多筆藥品交易之附帶利益相關事項，應以藥價交易比例分攤方式計算。若有負號時，「-」請左靠，如-00000200。
09	本季第二月份藥品銷售量	9(08)	八位整數，右靠不足補0。藥品銷售量係指藥品實際銷售數量，其內容為發票購買數量加上附贈之藥品數量、藥品耗損再扣除退貨數量(以核價單位計算數量)。若有負號時，「-」請左靠，如-0000200。
10	本季第二月份銷售總金額(元)	9(09)	九位整數，右靠不足補0。 銷售總金額係指藥品實際銷售總金額之合計，其內容為發票金額(應包含營業稅)扣除退貨金額、折讓單金額、指定捐贈、藥商提撥管理費用、藥商提撥研究費、藥商提撥補助醫師出國會議費用及其他與藥品交易相關之附帶利益等折讓行為之金額。 捐贈包含現金捐贈及實物捐贈，實物捐贈應換算為當次捐贈之實際金額。若屬

			多筆藥品交易之附帶利益相關事項，應以藥價交易比例分攤方式計算。若有負號時，「-」請左靠，如-00000200。
11	本季第三月份藥品銷售量	9(08)	八位整數，右靠不足補0。藥品銷售量係指藥品實際銷售數量，其內容為發票購買數量加上附贈之藥品數量、藥品耗損再扣除退貨數量(以核價單位計算數量)。若有負號時，「-」請左靠，如-0000200。
12	本季第三月份銷售總金額(元)	9(09)	九位整數，右靠不足補0。 銷售總金額係指藥品實際銷售總金額之合計，其內容為發票金額(應包含營業稅)扣除退貨金額、折讓單金額、指定捐贈、藥商提撥管理費用、藥商提撥研究費、藥商提撥補助醫師出國會議費用及其他與藥品交易相關之附帶利益等折讓行為之金額。 捐贈包含現金捐贈及實物捐贈，實物捐贈應換算為當次捐贈之實際金額。若屬多筆藥品交易之附帶利益相關事項，應以藥價交易比例分攤方式計算。若有負號時，「-」請左靠，如-00000200。
13	本季藥品銷售量合計(E)	9(09)	九位整數，右靠不足補0。 本季藥品銷售量為項次 7,9,11 之合計。若有負號時，「-」請左靠，如-00000200。E=A-B+C+D
14	發票銷售藥品數量(A)	9(09)	九位正整數，右靠不足補0
15	退貨數量(B)	9(09)	九位正整數，右靠不足補0
16	贈品數量-附贈之藥品數量(C)	9(09)	九位正整數，右靠不足補0
17	贈品數量-藥品耗損數量(D)	9(09)	九位正整數，右靠不足補0

18	本季銷售總金額合計 (N,元)	9(10)	十位整數，右靠不足補0。 本季銷售金額合計為項次 8,10,12 之合計。若有負號時，「-」請左靠，如-000000200。N=F-G-H-I-J-K-L-M
19	發票金額(F,元)	9(09)	九位正整數，右靠不足補0。
20	退貨金額(G,元)	9(09)	九位正整數，右靠不足補0。
21	折讓金額-折讓單金額(H,元)	9(09)	九位正整數，右靠不足補0。
22	折讓金額-指定捐贈(I,元)	9(09)	九位正整數，右靠不足補0。
23	折讓金額-藥商提撥管理費(J,元)	9(09)	九位正整數，右靠不足補0。
24	折讓金額-藥商提撥研究費(K,元)	9(09)	九位正整數，右靠不足補0。
25	折讓金額-藥商提撥補助醫師出國會議費用(L,元)	9(09)	九位正整數，右靠不足補0。
26	折讓金額-其他與本交易相關之附帶利益(M,元)	9(09)	九位正整數，右靠不足補0。
註 1 :	以上皆為必要欄位		
註 2 :	所謂藥品銷售數量係指藥品實際銷售數量，其內容為發票銷售數量加上附贈之藥品數量、藥品耗損再扣除退貨數量。		
註 3 :	所謂銷售總金額係指藥品實際銷售總金額之合計，其內容為發票金額(應包含營業稅)，扣除退貨金額、折讓單金額、指定捐贈、藥商提撥管理費、藥商提撥研究費、藥商提撥補助醫師出國會議費用及其他與藥品交易相關之附帶利益等折讓行為之金額。捐贈包含現金捐贈及實物捐贈，實物捐贈應換算為當次捐贈之實際金額。若有多筆藥品交易之附帶利益相關事項，應以藥價交易比例分攤方式計算。		
註 4 :	請依本表相關內容據實申報，如經調查或比對不實申報，依刑法偽造文書罪及詐欺罪函送檢察機關偵辦。		