

振興醫療財團法人
財 務 報 告
民國 110 年度及 109 年度
(內附會計師查核報告)

振興醫療財團法人

台北市北投區振興街 45 號

TEL:(02)2826-4400 FAX:(02)2826-4549

振興醫療財團法人

目錄

項	目	頁次
壹、封	面	
貳、目	錄	
參、會計師查核報告		I ~ II
肆、資產負債表		1
伍、收支餘絀表		2
陸、淨值變動表		3
柒、現金流量表		4
捌、財務報表附註		
一、組織沿革及業務範圍說明		5
二、通過財務報表之日期及程序		
三、重要會計政策之彙總說明及衡量基礎		5~10
四、會計變動之理由及其影響		11
五、重要會計科目之說明		11~17
六、與關係人之重大交易事項		18
七、質押之資產		18
八、重大之承諾事項及或有負債		18
九、重大災害損失		18
十、重大之期後事項		18
十一、外幣金融資產及負債之滙率資訊		19
十二、其他		19~22
玖、重要會計項目明細表		23~49
拾、其他說明及揭露事項		
一、業務之說明		50
二、重要財務資訊		51~53
三、設立或附設機構之財務資訊		54~57

Earnest & Co., CPAs.

4F., No. 501, Sec. 2, Tiding Blvd.,
Taipei City 114, Taiwan (R.O.C)

惠眾聯合會計師事務所

台北市堤頂大道二段 501 號 4 樓

TEL: (02)87519698 FAX: (02)87515658

會計師查核報告

振興醫療財團法人 公鑒：

查核意見

振興醫療財團法人民國 110 年及 109 年 12 月 31 日之資產負債表，暨民國 110 年及 109 年 1 月 1 日至 12 月 31 日之收支餘絀表、淨值變動表、現金流量表，以及財務報表附註(包括重大會計政策彙總)，業經本會計師查核竣事。

依本會計師之意見，上開財務報表在所有重大方面係依照醫療法、醫療法施行細則、醫療法人財務報告編製準則及一般公認會計原則編製，足以允當表達振興醫療財團法人民國 110 年及 109 年 12 月 31 日之財務狀況，暨民國 110 年及 109 年 1 月 1 日至 12 月 31 日之收支餘絀及現金流量。

查核意見之基礎

本會計師係依照會計師查核簽證財務報表規則及一般公認審計準則執行查核工作。本會計師於該等準則下之責任將於會計師查核財務報表之責任段進一步說明。本會計師所隸屬事務所受獨立性規範之人員已依會計師職業道德規範，與振興醫療財團法人保持超然獨立，並履行該規範之其他責任。本會計師相信已取得足夠及適切之查核證據，以作為表示查核意見之基礎。

其他事項

振興醫療財團法人民國 110 年 12 月 31 日之資產負債表係依照醫療法、醫療法施行細則、醫療法人財務報告編製準則(110 年 6 月 9 日發布)及一般公認會計原則編製，民國 109 年度財務報表係依先前醫療法、醫療法施行細則、醫療法人財務報告編製準則及一般公認會計原則編製，其解釋所列報之金額，再依企業會計準則有關分類之規定，作適當重分類。

管理階層對財務報表之責任

管理階層之責任係依照醫療法、醫療法人財務報告編製準則及一般公認會計原則編製允當表達之財務報表，且維持與財務報表編製有關之必要內部控制，以確保財務報表未存有導因於舞弊或錯誤之重大不實表達。

於編製財務報表時，管理階層之責任亦包括評估振興醫療財團法人繼續經營之能力、相關事項之揭露，以及繼續經營會計基礎之採用，除非管理階層意圖清算振興醫療財團法人或停止營業，或除清算或停業外別無實際可行之其他方案。

會計師查核財務報表之責任

本會計師查核財務報表之目的，係對財務報表整體是否存有導因於舞弊或錯誤之重大不實表達取得合理確信，並出具查核報告。合理確信係高度確信，惟依照一般公認審計準則執行之查核工作無法保證必能偵出財務報表存有之重大不實表達。不實表達可能導因於舞弊或錯誤。如不實表達之個別金額或彙總數可合理預期將影響財務報表使用者所作之經濟決策，則被認為具有重大性。

本會計師依照一般公認審計準則查核時，運用專業判斷並保持專業上之懷疑。本會計師亦執行下列工作：

1. 辨認並評估財務報表導因於舞弊或錯誤之重大不實表達風險；對所評估之風險設計及執行適當之因應對策；並取得足夠及適切之查核證據以作為查核意見之基礎。因舞弊可能涉及共謀、偽造、故意遺漏、不實聲明或踰越內部控制，故未偵出導因於舞弊之重大不實表達之風險高於導因於錯誤者。
2. 對與查核攸關之內部控制取得必要之瞭解，以設計當時情況下適當之查核程序，惟其目的非對振興醫療財團法人內部控制之有效性表示意見。
3. 評估管理階層所採用會計政策之適當性，及其所作會計估計與相關揭露之合理性。
4. 依據所取得之查核證據，對管理階層採用繼續經營會計基礎之適當性，以及使振興醫療財團法人繼續經營之能力可能產生重大疑慮之事件或情況是否存在重大不確定性，作出結論。本會計師若認為該等事件或情況存在重大不確定性，則須於查核報告中提醒財務報表使用者注意財務報表之相關揭露，或於該等揭露係屬不適當時修正查核意見。本會計師之結論係以截至查核報告日所取得之查核證據為基礎。惟未來事件或情況可能導致振興醫療財團法人不再具有繼續經營之能力。
5. 評估財務報表（包括相關附註）之整體表達、結構及內容，以及財務報表是否允當表達相關交易及事件。

本會計師與治理單位溝通之事項，包括所規劃之查核範圍及時間，以及重大查核發現（包括於查核過程中所辨認之內部控制顯著缺失）。

惠眾聯合會計師事務所

會計師： 



地址：台北市堤頂大道二段 501 號 4 樓

電話：(02)8751-9698

中華民國 111 年 5 月 16 日



六法醫藥財團法人
資產負債表

民國110年及109年12月31日

資產	110年12月31日		109年12月31日		附註	110年12月31日		109年12月31日	
	金額	%	金額	%		金額	%	金額	%
流動資產									
現金及約當現金	\$ 2,851,022	22	\$ 5,431,142	41		\$ 2,189,025	16	\$ 2,063,805	16
應收帳款(減除備抵呆帳、備抵支付點值調整及備抵健康保費減後淨額)	2,224,466	16	5,028,183	38	五(一)	765,388	6	710,526	5
存貨	341,964	3	172,851	1	五(二)	31,749	-	23,238	-
預付款項	203,179	2	200,833	2	五(三)	2,545	-	2,734	-
其他流動資產	4,486	-	9,129	-	三(十五)	269,991	2	238,281	2
	76,927	1	20,206	1	三(十五)	-	-	-	-
						62,957	-	106,556	1
基金									
擴建基金	5,388,620	39	2,277,314	18		83,354	1	90,772	1
創設基金	3,000,000	22	-	-		83,354	1	90,772	1
其他基金	1,271,199	9	1,271,199	10					
	1,117,421	8	1,006,115	8					
負債總額									
非流動資產									
備供出售金融資產-非流動	5,242,071	39	5,233,212	41		2,272,379	17	2,154,577	17
不動產、廠房及設備	1,313,057	10	1,180,282	9					
遞延所得稅資產	3,907,163	29	4,026,847	32	五				
其他非流動資產	2,621	-	4,907	-		2,614,200	19	2,614,200	20
	19,230	-	21,176	-					
負債總額									
暫時受限淨值									
累積餘絀-暫時受限						4,006,115	30	1,003,115	8
本期餘絀-暫時受限						111,306	1	3,000	-
暫時受限淨值小計						4,117,421	31	1,006,115	8
未受限淨值									
累積餘絀-未受限						3,474,011	26	6,454,338	50
本期餘絀-未受限						178,162	1	19,673	-
未受限淨值小計						3,652,173	27	6,474,011	50
淨值其他項目									
備供出售金融資產未實現損益						825,540	6	692,765	5
淨值總額									
						11,209,334	83	10,787,091	83
負債及淨值總額						\$ 13,481,713	100	\$ 12,941,668	100

(請參閱後附財務報表附註一該附註係本財務報表之一部分)

製表人：

會計課 姜鈺鋒

會計主管：

財務室 陳淑民

董事長：

振興醫療財團法人
收支餘絀表
民國110年及109年1月1日至12月31日

單位：新台幣仟元

項 目	附註	110年度		109年度		差異	
		金額	%	金額	%	金額	%
醫務收入		\$ 7,672,884	100	\$ 7,181,792	100	\$ 491,092	7
門急診收入		3,760,194	49	3,700,520	52	59,674	2
住院收入		4,022,794	52	4,010,571	56	12,223	-
其他醫療收入		560,164		321,465	4	238,699	74
減：支付點值調整		(588,310)	(8)	(785,729)	(11)	197,419	(25)
減：健保核減		(51,837)		(27,797)	-	(23,840)	86
減：醫療優待		(30,321)		(37,238)	(1)	6,917	(19)
醫務成本		6,724,280	87	6,419,424	88	304,856	5
人事費用		3,165,774	41	2,973,255	40	192,519	6
藥品費用	五(三)	1,528,212	20	1,496,276	21	31,936	2
醫材費用	五(三)	1,372,299	18	1,272,267	18	100,032	8
折舊費用		294,072	4	311,154	4	(17,082)	(5)
租金費用		7,096	-	6,300	-	796	13
事務費用		24,778	-	21,346	-	3,432	16
其他醫務費用		332,049	4	338,826	5	(6,777)	(2)
醫務毛利		948,604	13	762,368	12	186,236	24
營運費用		960,895	13	955,032	14	5,863	1
教育研究發展費用	三(十五)	234,407	3	219,363	3	15,044	7
醫療社會服務費用	三(十五)	25,024	-	10,672	-	14,352	134
薪資費用		396,926	5	411,518	6	(14,592)	(4)
租金費用		88,012	1	88,093	1	(81)	-
折舊費用		43,406	1	45,869	1	(2,463)	(5)
稅捐		42,385	1	43,278	1	(893)	(2)
其他營運費用		130,735	2	136,239	2	(5,504)	(4)
醫務利益(損失)		(12,291)	-	(192,664)	(2)	180,373	(94)
非醫務活動收益		322,408	4	279,932	3	42,476	15
利息收入		21,298	-	29,855	-	(8,557)	(29)
股利收入		91,193	1	64,558	1	26,635	41
租金收入		20,933	-	21,861	-	(928)	(4)
捐贈收入-暫時受限		80,443	1	3,000	-	77,443	2,581
捐贈收入-未受限		23,841	-	21,070	-	2,771	13
停車場清潔收入		44,234	1	45,825	1	(1,591)	(3)
兌換利益		4	-	-	-	4	-
其他非醫務收益		40,462	1	93,763	1	(53,301)	(57)
非醫務活動費損		18,363	-	67,131	1	(48,768)	(73)
董事會費用		205	-	395	-	(190)	(48)
兌換損失		13,103	-	24,533	-	(11,430)	(47)
處分固定資產損失		79	-	-	-	79	-
其他非醫務費損		4,976	-	42,203	1	(37,227)	(88)
非醫務利益		304,045	4	212,801	2	91,244	43
本期稅前餘絀		291,754	4	20,137	-	271,617	1,349
所得稅(利益)費用	五(十一)	2,286	-	(2,536)	-	4,822	(190)
本期稅後餘絀		\$ 289,468	4	\$ 22,673	-	\$ 266,795	1,177
本期稅後餘絀-暫時受限		\$ 111,306	1	\$ 3,000	-	\$ 108,306	3,610
本期稅後餘絀-未受限		\$ 178,162	3	\$ 19,673	-	\$ 158,489	806
本期其他綜合餘絀(稅後淨額)		132,775	2	39,741	1	93,034	234
備供出售金融資產未實現損益		132,775	2	39,741	1	93,034	234
本期綜合餘絀總額		\$ 422,243	6	\$ 62,414	1	\$ 359,829	577

(請參閱後附財務報表附註一該附註係本財務報表之一部分)

製表人：

會計課 姜鈺鋒
課長

會計主管：

財務室 陳淑民
主任

董事長：




振興醫療財團法人 淨值變動表		民國110年及109年1月1日至12月31日	
		110年度	109年度
		單位：新台幣仟元	
永久受限淨值			
永久受限期初淨值	\$ 2,614,200	\$	2,614,200
永久受限期末淨值	2,614,200		2,614,200
暫時受限淨值			
未受限淨值轉入	3,000,000		-
暫時受限本期稅後餘絀	111,306		3,000
暫時受限淨值限制解除轉出	-	(285)
暫時受限淨值增加總額	3,111,306		2,715
暫時受限期初淨值	1,006,115		1,003,400
暫時受限期末淨值	4,117,421		1,006,115
未受限淨值			
未受限本期稅後餘絀	178,162		19,673
暫時受限淨值限制解除轉入	-		285
未受限淨值增加總額	178,162		19,958
未受限期初淨值	6,474,011		6,454,053
未受限之期初淨值轉出	(3,000,000)		-
未受限期末淨值	3,652,173		6,474,011
淨值其他項目			
金融資產未實現損益	825,540		692,765
期末淨值總額	\$ 11,209,334	\$	10,787,091

(請參閱後附財務報表附註—該附註係本財務報表之一部分)

製表人：會計課 姜鈺鋒

會計主管：財務室 陳淑民

董事長： 

振興醫療財團法人
現金流量表
民國110年及109年1月1日至12月31日

單位：新台幣仟元

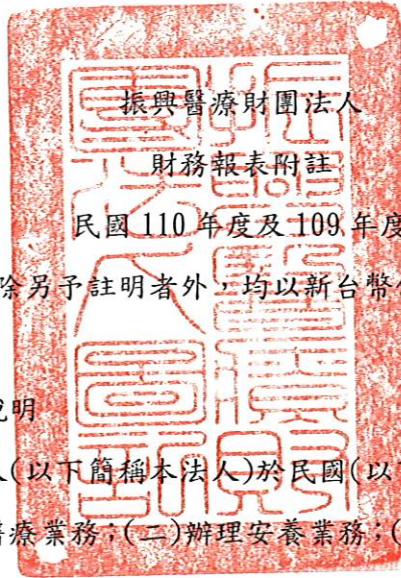
項目	110年度	109年度
營運活動之現金流量		
本期稅前餘絀	\$ 291,754	\$ 20,137
利息收入	(21,298)	(29,855)
股利收入	(91,193)	(64,558)
折舊費用	337,478	357,023
攤銷費用	4,446	2,223
處分固定資產損益	79	-
呆帳費用	4,688	1,711
應收帳款(增加)減少	(173,801)	220,534
存貨增加	(2,346)	(54,481)
預付款項減少(增加)	4,643	(5,008)
其他流動資產增加	(57,230)	(1,148)
其他非流動資產增加	(2,500)	-
應付帳款增加	54,862	51,391
其他應付款增加(減少)	73,925	(6,060)
預收款項減少	(189)	(1,456)
教育研究發展負債增加	31,710	19,431
醫療社會服務負債減少	-	(21,437)
其他流動負債(減少)增加	(43,599)	62,945
支付之所得稅	-	(9,024)
營運活動之淨現金流入	411,429	542,368
投資活動之現金流量		
購置固定資產	(209,362)	(360,454)
遞延費用增加	-	(22,228)
收取之利息	21,807	39,787
收取之股利	91,193	64,558
投資活動之淨現金流出	(96,362)	(278,337)
籌資活動之現金流量		
基金增加	(3,111,306)	(3,115)
存入保證金減少	(7,418)	(3,417)
籌資活動之淨現金流出	(3,118,724)	(6,532)
本期現金及約當現金(減少)增加數	(2,803,657)	257,499
期初現金及約當現金餘額	5,028,123	4,770,624
期末現金及約當現金餘額	<u>\$ 2,224,466</u>	<u>\$ 5,028,123</u>

(請參閱後附財務報表附註—該附註係本財務報表之一部分)

製表人：會計課長 **姜鈺鋒**

會計主管：財務室主任 **陳淑民**

董事長：



(金額除另予註明者外，均以新台幣仟元為單位)

一、組織沿革及業務範圍說明

振興醫療財團法人(以下簡稱本法人)於民國(以下同)59年10月興建完成，主要事業項目為(一)辦理醫療業務；(二)辦理安養業務；(三)醫學學術之研究及教學；(四)訓練及培植醫務人員。

本法人於97年11月經法院修改捐助章程並變更組織，變更名稱為振興醫療財團法人，於該年度向主管機關行政院衛生署(102年7月改組升格為衛生福利部)申請，並於98年8月取得核准。

本法人於110年底及109年底，員工人數分別為2,460人及2,551人。

二、通過財務報表之日期及程序

本財務報表已於111年5月16日由董事會通過發布。

三、重要會計政策之彙總說明及衡量基礎

(一)遵循聲明

本財務報表依照醫療法、醫療法施行細則、醫療法人財務報告編製準則及一般公認會計原則編製。自110年度起，配合醫療法人財務報告編製準則修訂，前項一般公認會計原則，改為企業會計準則公報及其解釋。

(二)外幣

本法人依營運所處主要經濟環境決定功能性貨幣。本財務報告係以本法人的功能性貨幣，新台幣表達。

資產負債表日之外幣貨幣性資產或負債，按該日即期匯率予以調整，兌換差額列為當年度損益。

以公允價值衡量之外幣非貨幣性項目，依衡量公允價值當日之匯率重新換算為功能性貨幣，其兌換差額比照相關之利益或損失而列為其他綜合損益或損益。以歷史成本衡量之外幣非貨幣性項目，則依交易日之匯率換算。

(三)會計估計

依照前述準則、法令及原則編製財務報表時，本法人對於備抵呆帳、備抵核減、備抵點值調整、存貨跌價損失、不動產、廠房及設備折舊及退休金等之提列，必須使用合理估計之金額，因估計涉及判斷，實際結果可能有所差異。

(四)資產與負債區分流動與非流動之標準

1. 資產符合下列情況之一者，分類為流動資產：

- (1)預期於正常營業週期中實現之資產，或意圖將其出售或消耗。
- (2)主要為交易目的而持有之資產。
- (3)預期於報導期間結束日後十二個月內實現之資產。
- (4)現金或約當現金，但不包括於報導期間結束日後逾十二個月用以交換、清償負債或受有其他限制者。

不符合上述情況之資產為非流動資產。

2. 負債符合下列情況之一者，分類為流動負債：

- (1)預期於正常營業週期中清償之負債。
- (2)主要為交易目的而持有之負債。
- (3)於報導期間結束日後十二個月內到期清償之負債。
- (4)不能無條件將清償期限遞延至資產負債表日後至少十二個月之負債。

不符合上述情況之負債為非流動負債。

(五)現金及約當現金

現金包括庫存現金及活期存款；約當現金係供用於滿足短期現金承諾之可隨時轉換成定額現金且價值變動風險甚小之短期並具高度流動性之定期存款或投資。

(六)備抵呆帳、備抵健保核減及備抵支付點值調整

備抵呆帳係按應收款項收回可能性評估提列。

備抵健保核減係於認列醫療收入時，按以往年度中央健保署審核之核減率估列可能發生之帳款核減數。

備抵支付點值調整係於認列醫療收入時，按以往年度中央健保署審核之點值調整率估列可能發生之帳款核減數。

(七)存 貨

存貨包括藥品、醫療、手術材料及食材。存貨係以成本與淨變現價值孰低計價，比較成本與淨變現價值時除同類別存貨外係以個別項目為基礎。存貨成本之計算採用加權平均法。

(八)基金

基金指依法令規定、捐贈人限制或董事會指定作為特定用途之資產或受贈資產。

(九)金融工具

金融資產與金融負債於本法人成為該金融工具合約條款之一方時認列。

本法人對所有慣例交易金融工具之認列與除列，係採交易日會計處理。

以公允價值衡量之金融工具，若該金融工具有活絡市場公開報價時，則以市場價格為公允價值；若無市場價格可供參考時，則採評價方法估計，其所使用之估計及假設係與市場參與者於金融工具訂價時用以作為估計及假設之資訊一致，相關折現率則與實質上條件及特性相同之金融工具之報酬率相等。

本法人所持有之金融工具，依持有之目的，分為下列各類：

1. 透過損益按公允價值衡量之金融資產

持有供交易之金融工具投資，係分類為透過損益按公允價值衡量之金融資產，本法人並未將金融工具投資指定為透過損益按公允價值衡量。原始認列時，係以公允價值衡量，交易成本列為當期費用；後續評價時，以公允價值衡量，且公允價值變動認列為當期損益。

2. 備供出售金融資產

原始認列時，係以公允價值衡量，並加計取得之交易成本；後續評價以公允價值衡量，且公允價值變動認列為其他綜合餘絀，並累積於淨值其他項目之備供出售金融資產未實現損益項目。除列時，先前認列為其他綜合餘絀之累計利益或損失，自權益重分類至損益，作為重分類調整。被投資公司發放現金股利時，列為當年度之股利收入。被投資公司發放股票股利時不列為投資收益，僅註記股數增加，並按增加後之總股數重新計算每股成本或帳面價值。

公平價值之決定，上市公司股票係資產負債表日之收盤價格。

3. 以成本衡量之金融資產

係持有未具有重大影響力及公允價值無法可靠衡量之無活絡市場公開報價之權益工具投資，或與此種無活絡市場公開報價權益工具連結且須以交付該等權益工具交割之衍生工具投資。原始認列時，係以公允價值衡量，並加計取得之交易成本，後續評價仍以原始認列之成本衡量。處分時，其成本係按加權平均法計算。若有減損之客觀證據，則認列減損損失，減損損失不得迴轉。

(十)不動產、廠房及設備

不動產、廠房及設備係按成本減累計折舊及累計減損衡量。成本係指為取得資產而於購買或建置時所支付之現金、約當現金或其他對價之公允價值及拆卸、移除之估計成本。當不動產、廠房及設備之重大組成部分的耐用年限不同時，則視為不動產、廠房及設備之單獨項目處理。

折舊係採直線法依照下列估計耐用年數計提：土地改良物，3至10年；房屋及建築物，10至55年；儀器及機械設備，5至10年；交通及運輸設備，5年；電腦及雜項設備，3至5年。耐用年限屆滿仍繼續使用之不動產、廠房及設備，則就其殘值按重行估計可使用年數繼續提列折舊。

估計耐用年限、殘值及折舊方法於預期資產之未來經濟效益有重大變動時進行檢視，任何估計變動之影響依會計估計處理。

不動產、廠房及設備項目之一部分進行重大重置時，若該重置部分之未來經濟效益很有可能流入本法人，則該重置成本認列為該項目之帳面金額，被重置部分之帳面金額則予以除列。

處分或報廢不動產、廠房及設備所產生之利益或損失，係以處分價款與帳面金額之差額決定，並列為當期損益。

不動產、廠房及設備依法令規定辦理資產重估價時，該未實現重估增值係認列於其他綜合餘絀，並累計於淨值其他項目之未實現重估增值項目，自重估年度翌年起，以重估後帳面金額為基礎計提折舊。淨值其他項目中之未實現重估增值於資產處分時，轉列為當期損益，作為重分類調整。

(十一)非金融資產減損-有形資產及商譽以外之無形資產

本法人於每一報導期間結束日檢視有形資產及商譽以外之無形資產的帳面金額以決定該等資產是否有減損跡象；若顯示有減損跡象，則進行減損測試，估計資產之可回收金額以決定應否認列減損金額。倘無法估計個別資產之可回收金額，則估計該項資產所屬現金產生單位之可回收金額；共用資產若可按合理一致之基礎分攤時，則分攤至個別之現金產生單位，否則按合理一致之基礎分攤至最小現金產生單位群組。

可回收金額為公允價值減出售成本與其使用價值孰高者。評估使用價值時，係將估計未來稅前現金流量以稅前折現率加以折現，該折現率係反映現時市場對貨幣時間價值，及尚未用以調整未來現金流量估計數之資產特定風險之評估。

資產或現金產生單位之可回收金額若預期低於帳面金額，則將帳面金額調減至其可回收金額，減損損失立即認列為當期損失；但已辦理重估價之資產，其減損損失應在未實現重估增值餘額之範圍內，認列於其他綜合餘絀，減少未實現重估增值；如有餘額，則認列於損益。後續期間若因可回收金額之估計發生變動而增加可回收金額，資產或現金產生單位之帳面金額則調增至修正後之估計可回收金額，惟增加後之帳面金額，不得超過若以往年度該資產或現金產生單位若未認列減損損失之情況下應有之帳面金額，迴轉之減損損失則認列為當期利益；但已辦理重估價之資產，其減損損失之迴轉利益，應於減損損失原認列於損益之範圍內，認列為損益；如有餘額，應認列為其他綜合餘絀，增加該項資產之未實現重估增值。

(十二)員工福利

依「勞動基準法」規定提撥退休金，係於員工提供服務之期間，按薪資支出之一定比例提撥退休基金認列為當年度費用。實際支付退休金時，由退休基金撥付，倘有不足，該不足部分則列為支付年度費用。

屬確定提撥退休辦法之退休金，係於員工提供服務之期間，將應提撥之退休基金數額認列為當年度費用。

(十三)所得稅

所得稅費用包括當期及遞延所得稅，並認列於損益，惟與認列於其他綜合餘絀或直接計入淨值之項目相關之當年度及遞延所得稅，係分別認列於其他綜合餘絀或直接計入淨值。

1. 當期所得稅

本期及前期依課稅所得計算之應付所得稅尚未支付之範圍，認列為當期所得稅負債；若本期及前期已付金額超過該等期間應付金額，則超過部分認列為當期所得稅資產。當期所得稅負債或資產，係以報導期間結束日已立法並適用之稅率及稅法所計算預期應付或可回收之所得稅金額衡量。

依據「教育、文化、公益、慈善機關或團體免納所得稅適用標準」第二條第一項第八款規定，教育、文化、公益、慈善機關或團體用於與其創設目的有關活動之支出，不低於基金之每年孳息及其他經常性收入百分之六十者，其本身及其附屬作業組織之所得，除銷售貨物或勞務之所得外，免納所得稅；若因未來年度專案計畫所需而將當年度收入予以保留，致使當年度之支出低於前項比例者，亦可經主管機關核准並函請財政部同意，免納所得稅。

2. 遞延所得稅

遞延所得稅係就資產及負債之課稅基礎與帳面金額間之暫時性差異予以認列，並按暫時性差異預期迴轉期間，於報導期間結束日已立法並適用之稅率及稅法所計算預期應付或可回收之所得稅金額衡量。

對於未使用之課稅損失、所得稅抵減以及可減除之暫時性差異，在未來很有可能課稅所得可供使用之範圍內，認列為遞延所得稅資產。遞延所得稅資產之帳面金額於每一報導期間結束日加以重新檢視評估調整。

(十四) 醫療收入、醫療收入核減、醫療收入點值調整及醫療優待

醫療收入係於勞務提供完成時認列，因其獲利過程大部分已完成，且已實現或可實現。

醫療收入核減係中央健保署對本法人申報之健保門診及住院收入之調整減除金額，列為醫療收入減項。醫療收入點值調整係因應中央健保署採用總額預算支付制度之辦理，所調整之支付點值，列為醫療收入減項。上述醫療收入核減及點值調整係於認列醫療收入時按可能發生之金額估計入帳。

醫療優待係對於特殊病患或員工及眷屬所給予之折扣，列為醫療收入減項。

(十五) 教育研究發展負債及醫療社會服務負債

依醫療法第四十六條規定應提撥年度醫療收入結餘之百分之十以上，辦理有關研究發展、人才培訓、健康教育；另應提撥年度醫療收入結餘之百分之十以上辦理醫療救濟、社區醫療服務及其他社會服務事項，於提列年度認列當年度費用。

項目	研究發展、人才培訓 及健康教育費用		醫療救助、社區醫療服務 及其他社區服務費用		
	110 年度	109 年度	110 年度	109 年度	
期初提撥金餘額(A)	\$ 238,281	\$ 218,850	\$ —	\$ 21,437	
當年度實際 支用金額	當期支用上期提撥數(B)	202,697	199,932	—	21,437
	當期支用數(C)	—	—	25,024	10,672
當期提撥金額(D)	234,407	219,363	—	—	
期末提撥金餘額(E)	269,991	238,281	—	—	
提撥已逾 2 年未支用金額(F)	—	—	—	—	

註 1：提撥已逾二年未支用金額，應包含自法人許可設立以來至前一年之以前未支用金額總數。提撥已逾二年未支用金額 = 歷年提撥金額（未含當期提撥數） - 歷年支用金額（包含去年及當期支用數）。金額為負者，以零表示。

註 2：當年度收支餘絀表之教育研究發展費用、醫療社會服務費用為 C+D（應計基礎）。

註 3：當年度重要會計科目明細表之表 71 之金額為 B+C（現金基礎）。

註 4：期末資產負債表教育研究發展、醫療社會服務負債為 E=A-B+D。

四、會計變動之理由及其影響：無此事項。

五、重要會計科目之說明

(一)現金及約當現金

	110. 12. 31	109. 12. 31
庫存現金及零用金	\$ 5,819	\$ 2,928
支票及活期存款	1,550,687	1,687,425
定期存款	667,960	3,337,770
合計	<u>\$ 2,224,466</u>	<u>\$ 5,028,123</u>

110 年度及 109 年度定期存款-年利率分別為 0.220%~0.840%及 0.110%~1.115%。
截至 110 年底及 109 年底，本法人所持有之國外存款相關資訊如下：

單位：外幣仟元/新台幣仟元

	110. 12. 31			109. 12. 31		
	外幣	匯率	帳面金額 (新台幣)	外幣	匯率	帳面金額 (新台幣)
美金	\$ -	27.6800	\$ -	\$10,946	28.4800	\$ 311,749

(二)應收帳款(減除備抵呆帳、備抵支付點值調整及備抵健保核減後淨額)

	110. 12. 31	109. 12. 31
應收帳款	\$ 1,203,132	\$ 1,493,608
減：備抵核減	(73,904)	(212,092)
備抵點值調整	(758,072)	(1,084,161)
備抵呆帳	(29,192)	(24,504)
合計	<u>\$ 341,964</u>	<u>\$ 172,851</u>

應收帳款之帳齡分析

	110. 12. 31		
	金額	備抵核減及 點值調整	淨額
一年以內	\$ 1,170,149	\$ 831,976	\$ 338,173
一年以上二年以內	3,791	-	3,791
二年以上	29,192	29,192	-
合計	<u>\$ 1,203,132</u>	<u>\$ 861,168</u>	<u>\$ 341,964</u>

	109. 12. 31		
	金額	備抵核減及 點值調整	淨額
一年以內	\$ 1,006,142	\$ 692,440	\$ 313,702
一年以上二年以內	462,962	603,813	(140,851)
二年以上	24,504	24,504	-
合計	\$ 1,493,608	\$ 1,320,757	\$ 172,851

本法人備抵呆帳之變動情形如下：

	110 年度	109 年度
年初餘額	\$ 24,504	\$ 22,793
加：本年度提列	4,688	1,711
減：本年度沖銷	-	-
年底餘額	\$ 29,192	\$ 24,504

(三)存貨

	110. 12. 31	109. 12. 31
藥品	\$ 158,938	\$ 158,618
醫療及手術材料	43,578	41,479
食材	663	736
合計	\$ 203,179	\$ 200,833

110 年度及 109 年度與存貨相關之醫療成本中藥品費及衛材費合計分別為 2,900,511 仟元及 2,768,543 仟元。

(四)基金

	110. 12. 31	109. 12. 31
擴建基金	\$ 3,000,000	\$ -
創設基金	1,271,199	1,271,199
其他基金	1,117,421	1,006,115
合計	\$ 5,388,620	\$ 2,277,314

上述基金係因法令規定、董事會或捐贈人限制用途而轉列。

(五)備供出售金融資產－非流動

	110. 12. 31	109. 12. 31
上市公司股票	\$ 1,313,057	\$ 1,180,282

(六)不動產、廠房及設備

成本	110年度								合計
	土地	土地改良物	房屋及建築物設備	醫療儀器設備	交通運輸工具	資訊設備	雜項設備	未完工程及預付設備款	
年初餘額	\$867,678	\$ 5,820	\$3,617,619	\$1,492,112	\$ 9,139	\$68,563	\$50,352	\$ 4,961	\$6,116,244
本年度增加	-	-	4,240	99,174	-	9,508	5,876	100,827	219,625
重分類	-	-	-	(2,792)	-	-	-	(745)	(3,537)
本年度減少	-	5,820	42,184	258,585	1,690	5,854	6,553	-	320,686
年底餘額	867,678	-	3,579,675	1,329,909	7,449	72,217	49,675	105,043	6,011,646
累計折舊									
年初餘額	-	5,148	1,292,557	732,470	4,869	32,683	21,670	-	2,089,397
本年度增加	-	672	114,472	195,274	1,312	17,886	7,862	-	337,478
本年度減少	-	5,820	42,184	260,289	1,690	5,854	6,555	-	322,392
年底餘額	-	-	1,364,845	667,455	4,491	44,715	22,977	-	2,104,483
不動產、廠房及設備淨額	\$867,678	\$ -	\$2,214,830	\$ 662,454	\$ 2,958	\$27,502	\$26,698	\$105,043	\$3,907,163
109年度									
成本	土地	土地改良物	房屋及建築物設備	醫療儀器設備	交通運輸工具	資訊設備	雜項設備	未完工程及預付設備款	合計
年初餘額	\$867,678	\$ 5,820	\$3,629,713	\$1,547,484	\$ 9,139	\$86,250	\$71,188	\$ 1,640	\$6,218,912
本年度增加	-	-	13,792	75,747	-	14,989	4,636	5,651	114,815
重分類	-	-	-	-	-	690	-	(2,330)	(1,640)
本年度減少	-	-	25,886	131,119	-	33,366	25,472	-	215,843
年底餘額	867,678	5,820	3,617,619	1,492,112	9,139	68,563	50,352	4,961	6,116,244
累計折舊									
年初餘額	-	4,178	1,200,147	654,363	3,346	48,628	37,555	-	1,948,217
本年度增加	-	970	118,296	209,226	1,523	17,421	9,587	-	357,023
本年度減少	-	-	25,886	131,119	-	33,366	25,472	-	215,843
年底餘額	-	5,148	1,292,557	732,470	4,869	32,683	21,670	-	2,089,397
不動產、廠房及設備淨額	\$867,678	\$ 672	\$2,325,062	\$ 759,642	\$ 4,270	\$35,880	\$28,682	\$ 4,961	\$4,026,847

(七)其他應付款

	110.12.31	109.12.31
應付薪資	\$ 326,389	\$ 308,983
應付獎金	449,953	448,812
其他	280,053	224,675
合計	\$ 1,056,395	\$ 982,470

(八)退職金準備及退休基金

本法人原訂有「員工互助退職金辦法」，依該辦法規定，互助退職金係按月由員工薪資提存3%，並由本法人按月依員工薪資總額4%提列退職金準備。員工於退職時，依該辦法計算基數由退職金準備支付，倘有不足，該不足部分則以當年度退職金費用列支；自87年7月1日勞動基準法實施後，若員工退休，其依員工原退休金辦法計算之基數截至87年7月1日已超過45個基數者，45個基數由提撥至台灣銀行之退休基金支付，超過部分列為支付年度之退休金費用。

適用「勞動基準法」之退休金制度，係屬確定給付退休辦法。員工退休金之支付，係根據服務年資及核准退休日前六個月平均工資計算。本法人於110年度及109年度均按員工每月薪資總額百分之二提撥員工退休基金，交由勞工退休準備金監督委員會以該委員會名義存入台灣銀行之專戶。本法人110年度及109年度認列之退休金成本分別為139,149仟元及137,888仟元。

110年度及109年度提撥之退休準備金分別為30,422仟元及30,367仟元；110年底及109年底退休基金餘額分別為1,043,048仟元及1,045,120仟元。

適用「勞工退休金條例」之退休金制度，係屬確定提撥退休辦法，依員工每月薪資百分之六提撥退休金至勞工保險局之個人專戶。本法人110年度及109年度認列之退休金成本分別為108,727仟元及107,521仟元。

(九)淨值

永久性受限淨值：係本法人設立登記財產總額。

暫時受限淨值：係捐贈人捐贈所設約定之限制，該限制因時間之經過或本法人依循該約定而解除者。

未受限淨值：本法人捐助章程中規定，本財團法人解散後，賸餘財產應依法辦理，不歸自然人或以營利為目的之團體。

(十)所得稅

(1)帳列稅前淨利按法定稅率計算之所得稅費用與當年度應納稅額之調節：

	110 年度	109 年度
稅前淨利按法定稅率(20%)計算之 所得稅費用	\$ 58,351	\$ 4,027
調節項目之所得稅影響數		
永久性差異		
符合免稅標準之銷售勞務 以外收入免稅額	(48,894)	(32,508)
用於與創設目的有關之支出	—	—
其他	(8,948)	7,014
暫時性差異	(2,286)	2,551
虧損扣抵	1,777	18,916
當年度應納所得稅	—	—
遞延所得稅		
暫時性差異	2,286	(2,551)
以前年度所得稅調整	—	15
所得稅(利益)費用	\$ 2,286	\$ (2,536)

所得稅法修正案業經總統於 107 年 2 月 7 日公布，刪除所得稅法第 42 條第 2 項機關團體獲配股利或盈餘不計入所得額課稅之規定，自 107 年 1 月 1 日起，機關或團體獲配股利或盈餘應計入其所得額並依所得稅法及免稅標準規定徵、免所得稅，故其遞延所得稅資產(負債)亦依相關稅率予以調整。

(2)遞延所得稅資產及負債之構成項目如下：

	110.12.31	109.12.31
非流動		
遞延所得稅資產		
未實現兌換損失	\$ 2,621	\$ 4,907
非流動		
遞延所得稅負債		
未實現兌換利益	\$ -	\$ -

(3)本法人民國 110 年及 109 年 12 月 31 日應付(退)所得稅明細如下：

項 目	110.12.31	109.12.31
估計所得稅	\$ -	\$ -
減：扣繳及暫繳稅款	(5)	(7)
應付(退)所得稅	\$ (5)	\$ (7)

(4)截至 110 年 12 月 31 日止機關或團體及作業組織計算結算申報案件，業經稅捐稽徵機關核定至 108 年度並繳清稅款。

(十一)用人、折舊及攤銷費用

	110年度			109年度		
	屬於營業 成本者	屬於營業 費用者	合 計	屬於營業 成本者	屬於營業 費用者	合 計
用人費用						
薪資費用	\$2,779,592	\$ 339,028	\$3,118,620	\$2,605,052	\$ 351,180	\$2,956,232
退休金費用	124,022	15,127	139,149	121,508	16,380	137,888
伙食費	58,232	7,103	65,335	58,338	7,864	66,202
福利金	1,309	10,955	12,264	1,292	10,876	12,168
勞健保費用	202,619	24,713	227,332	187,065	25,218	212,283
用人費用合計	<u>\$3,165,774</u>	<u>\$ 396,926</u>	<u>\$3,562,700</u>	<u>\$2,973,255</u>	<u>\$ 411,518</u>	<u>\$3,384,773</u>
折舊費用	<u>\$ 294,072</u>	<u>\$ 43,406</u>	<u>\$ 337,478</u>	<u>\$ 311,154</u>	<u>\$ 45,869</u>	<u>\$ 357,023</u>
攤銷費用	<u>\$ -</u>	<u>\$ 4,446</u>	<u>\$ 4,446</u>	<u>\$ -</u>	<u>\$ 2,223</u>	<u>\$ 2,223</u>

(十二)教育研究發展及社會醫療服務費用實際支用金額

	110. 12. 31	109. 12. 31
教育研究發展費用		
研究費用	\$ 88,034	\$ 73,500
教學費用	96,932	101,428
進修費用	17,731	25,004
合計	\$ 202,697	\$ 199,932
	110. 12. 31	109. 12. 31
醫療社會服務費用		
貧困家庭、弱勢家庭、無依或路倒病人所需醫療費用，及其因病情所需之交通、輔具、照護、康復、喪葬或其他特殊需要之相關費用	\$ 5,732	\$ 11,935
輔導病人或家屬團體之相關費用	9,419	9,567
便民社會服務之相關費用	9,873	10,607
合計	\$ 25,024	\$ 32,109

(十三)捐贈收入-暫時受限

110 年度及 109 年度，本法人接受指定用途作為防疫、病患醫療設備及費用之捐贈收入分別為 80,443 仟元及 3,000 仟元。

(十四)金融商品資訊之揭露

(1)公平價值之資訊

	110. 12. 31		109. 12. 31	
	帳面價值	公平價值	帳面價值	公平價值
資 產				
備供出售金融資產-非流動	\$ 1,313,057	\$ 1,313,057	\$ 1,180,282	\$ 1,180,282
存出保證金	1,171	1,171	1,171	1,171
負 債				
存入保證金	83,354	83,354	90,772	90,772

本法人估計金融商品公平價值所使用之方法及假設如下：

1. 上述金融商品不包括現金及約當現金、應收帳款淨額及應付帳款等。此類金融商品之到期日甚近，其帳面價值應屬估計公平價值之合理基礎。
2. 備供出售金融資產如有活絡市場公開報價時，則以此市場價格為公平價值。
3. 存出保證金及存入保證金係依預期未來收付價值與帳面價值相當，因是以帳面價值為公平價值。

(2) 本法人金融資產之公平價值，以活絡市場之公開報價直接決定者

	公開報價決定之金額	
	110. 12. 31	109. 12. 31
<u>資 產</u>		
備供出售金融資產-非流動	\$ 1,313,057	\$ 1,180,282

(3) 利率變動之金融資產及金融負債如下：

利率變動風險	110. 12. 31		109. 12. 31	
	金融資產	金融負債	金融資產	金融負債
公平價值風險	\$ 667,960	\$ —	\$ 3,337,770	\$ —
現金流量風險	1,546,023	—	1,681,692	—

(4) 本法人備供出售金融資產未實現損益之變動組成項目如下：

	110 年度		109 年度	
年初餘額	\$ 692,765	\$ 653,024		
直接認列為淨值之調整項目	132,775	39,741		
轉列為餘絀之調整項目	—	—		
年底餘額	\$ 825,540	\$ 692,765		

(5) 財務風險資訊

1. 市場風險

本法人所持有之金融商品，主要係為國內上市公司股票受市場價格變動之影響。

2. 信用風險

信用風險係評估本法人因交易對方未履行合約所遭受之潛在影響，係以資產負債表日公平價值為正數之合約為評估對象。本法人之交易對方均為信用良好之金融機構、公司組織及政府機關，故預期無重大信用風險。

3. 流動性風險

本法人之營運資金足以支應，故未有因無法籌措資金以履行合約義務之流動性風險。

4. 利率變動之現金流量風險

本法人暴露於利率變動之現金流量風險主要為浮動利率之活期存款，故市場利率變動將使該金融商品之有效利率隨之變動，而使其未來現金流量產生波動。

六、關係人之名稱及關係

(一)關係人之名稱及關係

關係人名稱	與本法人之關係
趙元旗	為本法人之董事
彭蔭剛	為本法人之董事
中國航運股份有限公司	該公司董事與本法人董事同一人
航偉投資控股股份有限公司	該公司董事長與本法人董事同一人
航偉開發股份有限公司	實質關係人
力勤投資有限公司	實質關係人

(二)與關係人間之重大交易事項

	110 年度		109 年度	
	金 額	%	金 額	%
捐贈收入-暫時受限				
彭蔭剛	\$ —	—	\$ 2,000	8
中國航運股份有限公司	—	—	500	2
航偉投資控股股份有限公司	—	—	250	1
航偉開發股份有限公司	—	—	250	1
力勤投資有限公司	58,000	56	—	—
捐贈收入-未受限				
趙元旗	20	—	—	—
合計	\$ 58,020	56	\$ 3,000	12

七、質押之資產：無。

八、重大之承諾事項及或有事項：

(一)截至 110 年及 109 年 12 月 31 日止，本法人因購置設備及工程等簽訂合約總價款分別為 370,630 仟元及 546,040 仟元，已支付金額分別為 116,490 仟元及 343,515 仟元，未支付金額分別為 254,140 仟元及 202,525 仟元。

(二)本法人至 110 年度止未決訴訟案如下：

本法人至 110 年度尚有 14 件未決訴訟案件正在審理中，本法人尚無法確知訴訟案最後結果及合理估計可能賠償之金額。

九、重大災害損失：無。

十、重大期後事項：無。

十一、外幣金融資產及負債之滙率資訊

本法人具重大影響之外幣金融資產資訊如下：

單位：外幣仟元/新台幣仟元

110.12.31			
金融資產			帳面金額
貨幣性項目	外幣	匯率	(新台幣)
美金	\$ 16,320	27.6800	\$ 451,728

109.12.31			
金融資產			帳面金額
貨幣性項目	外幣	匯率	(新台幣)
美金	\$ 16,367	28.4800	\$ 466,153

十二、其他

(一)藥品進貨交易前十大對象資訊表：

110 年度：

單位：新台幣仟元

編號	交易人名稱	金額	應付帳款餘額	占該項 支出之比率
1	裕利股份有限公司	\$ 747,634	\$ 188,031	48.91%
2	台灣大昌華嘉股份有限公司	191,802	53,116	12.55%
3	久裕企業股份有限公司	126,383	27,129	8.27%
4	台灣中外製藥股份有限公司	36,203	9,042	2.37%
5	台灣東洋藥品工業股份有限公司	30,789	3,274	2.01%
6	吉發企業股份有限公司	28,967	2,382	1.90%
7	華安藥品股份有限公司	23,967	7,972	1.57%
8	臺灣新吉美碩股份有限公司	18,034	5,064	1.18%
9	大隆興藥品股份有限公司	17,387	4,565	1.14%
10	友華生技醫藥股份有限公司	15,996	3,638	1.05%
	合計	\$ 1,237,162	\$ 304,213	80.95%

109 年度：

單位：新台幣仟元

編號	交易人名稱	金額	應付帳款餘額	占該項 支出之比率
1	裕利股份有限公司	\$ 734,044	\$ 192,475	47.75%
2	台灣大昌華嘉股份有限公司	210,590	51,967	13.70%
3	久裕企業股份有限公司	127,705	30,260	8.31%
4	台灣東洋藥品工業股份有限公司	37,939	2,833	2.47%
5	台灣中外製藥股份有限公司	27,531	7,140	1.79%
6	吉發企業股份有限公司	27,395	3,006	1.78%
7	華安藥品股份有限公司	22,902	6,505	1.49%
8	台灣塩野義製藥股份有限公司	21,149	5,032	1.38%
9	臺灣新吉美碩股份有限公司	19,184	4,943	1.25%
10	台田藥品股份有限公司	16,822	4,271	1.09%
	合計	\$ 1,245,261	\$ 308,432	81.01%

(二)醫材交易前十大對象資訊表：

110 年度：

單位：新台幣仟元

編號	交易人名稱	金額	應付帳款餘額	占該項 支出之比率
1	翰潔股份有限公司	\$ 87,216	\$ 23,623	6.34%
2	美敦力醫療產品股份有限公司	68,208	29,351	4.96%
3	裕利股份有限公司	55,337	14,529	4.02%
4	荷商波士頓科技有限公司台灣分公司	49,812	15,140	3.62%
5	昇順股份有限公司	47,288	11,160	3.44%
6	台北捐血中心	40,855	4,135	2.97%
7	瑞安國際股份有限公司	38,926	10,904	2.83%
8	瑞博企業有限公司	31,162	23,969	2.27%
9	如特有限公司	30,763	8,416	2.24%
10	博得瑞思股份有限公司	29,286	9,745	2.13%
	合計	\$ 478,853	\$ 150,972	34.82%

109 年度：

單位：新台幣仟元

編號	交易人名稱	金額	應付帳款餘額	占該項 支出之比率
1	美敦力醫療產品股份有限公司	\$ 78,726	\$ 26,175	5.72%
2	荷商波士頓科技有限公司台灣分公司	60,034	16,664	4.37%
3	翰潔股份有限公司	53,784	14,940	3.91%
4	昇順股份有限公司	53,224	13,059	3.87%
5	台灣愛德華生命科學股份有限公司	36,115	9,365	2.63%
6	台北捐血中心	34,698	40,629	2.52%
7	壯生醫療器材股份有限公司	33,866	8,687	2.46%
8	裕利股份有限公司	31,794	6,955	2.31%
9	如特有限公司	29,064	6,589	2.11%
10	瑞安國際股份有限公司	27,737	10,318	2.02%
	合計	\$ 439,042	\$ 153,381	31.92%

(三)非健保收入前十大服務項目資訊表：

110 年度：		單位：新台幣仟元	
編號	服務項目		金額
1	特殊材料費	\$	685,532
2	病房費		323,384
3	藥費		267,578
4	掛號費		189,893
5	健檢費		188,571
6	管灌膳食費		60,349
7	治療處置費		57,988
8	產後護理之家—照護費		52,816
9	手術費		51,150
10	檢查費		43,377
	合計	\$	1,920,638

109 年度：		單位：新台幣仟元	
編號	服務項目		金額
1	特殊材料費	\$	728,043
2	病房費		341,593
3	藥費		270,287
4	掛號費		180,756
5	健檢費		173,542
6	管灌膳食費		87,686
7	治療處置費		70,605
8	產後護理之家—照護費		62,782
9	手術費		48,732
10	檢查費		36,160
	合計	\$	2,000,186

(四)其他支出前十大對象資訊表：

110 年度：

單位：新台幣仟元

編號	交易人名稱	金額	應付帳款餘額	占該項 支出之比率
1	台灣電力股份有限公司	\$ 67,273	\$ 47	5.13%
2	財政部國有財產署北區分署	65,907	-	5.03%
3	威合股份有限公司	61,918	5,126	4.72%
4	美德耐股份有限公司	52,751	4,410	4.02%
5	西門子股份有限公司	47,484	12,822	3.62%
6	台灣飛利浦股份有限公司	42,319	13,444	3.23%
7	財政部臺北國稅局	42,260	2,522	3.22%
8	昱境通運有限公司	10,423	900	0.79%
9	水美工程企業股份有限公司	9,972	889	0.76%
10	行政院農業委員會農田水利署 七星管理處	8,962	-	0.68%
	合計	\$ 409,269	\$ 40,160	31.20%

109 年度：

單位：新台幣仟元

編號	交易人名稱	金額	應付帳款餘額	占該項 支出之比率
1	財政部國有財產署北區分署	\$ 65,907	\$ -	4.84%
2	台灣電力股份有限公司	58,726	48	4.31%
3	西門子股份有限公司	50,887	9,165	3.74%
4	台灣飛利浦股份有限公司	45,861	9,173	3.37%
5	美德耐股份有限公司	43,441	4,481	3.19%
6	財政部臺北國稅局	43,152	-	3.17%
7	威合股份有限公司	36,874	5,270	2.71%
8	昱境通運有限公司	10,739	1,893	0.79%
9	行政院農業委員會農田水利署 七星管理處	9,824	-	0.72%
10	陽明山瓦斯股份有限公司	9,000	-	0.66%
	合計	\$ 374,411	\$ 30,030	27.50%

(五)便利兩年度財務報表之比較，民國 109 年財務報表項下已作適當重分類，此項重分類對財務報表之表達並無重大影響。

振興醫療財團法人
現金及約當現金明細表
民國110年12月31日

表15

單位：除另予註明外者
，係新台幣仟元

項 目	金 額	備 註
庫存現金及零用金	\$ 5,819	
支票存款	4,664	
活期存款(註1)	1,546,023	
定期存款一年利率0.22% ~ 0.84% (註2)	667,960	
合 計	<u>\$ 2,224,466</u>	

註1：包含美元91仟元，兌換匯率為US\$1=NT\$27.68。

註2：(1)包含美元5,482仟元，兌換匯率為US\$1=NT\$27.68。

(2)一年以上定存：

至112年2月 共計81,712仟元。

至112年8月 共計6,000仟元。

振興醫療財團法人
 應收帳款明細表
 民國110年12月31日

表22

單位：新台幣仟元

客 戶 名 稱	金 額	備 註
中央健康保險署	\$ 1,140,717	
其他	<u>62,415</u>	
小 計	1,203,132	
減：備抵核減	(73,904)	
備抵點值調整	(758,072)	
備抵呆帳	<u>(29,192)</u>	
合 計	<u>\$ 341,964</u>	

振興醫療財團法人

存貨明細表

民國110年12月31日

表25

單位：新台幣仟元

項 目	成 本	市 價 (註)	備 註
藥品	\$ 158,938	\$ 201,109	
醫療及手術材料	43,578	53,164	
食材	663	663	
合 計	<u>\$ 203,179</u>	<u>\$ 254,936</u>	

註：市價係指淨變現價值。

振興醫療財團法人
預付款項明細表
民國110年12月31日

表26

單位：新台幣仟元

項	目	金	額	備	註
預付費用		\$	1,390		
用品盤存			<u>3,096</u>		
合	計	\$	<u>4,486</u>		

振興醫療財團法人
其他流動資產明細表
民國110年12月31日

表28

單位：新台幣仟元

項	目	金	額	備	註
應收利息		\$	17,306		
其他應收款			56,590		
其他			3,031		
合	計	\$	<u>76,927</u>		

振興醫療財團法人
基金變動明細表
民國110年度

表29

單位：新台幣仟元

項 目	期 初 餘 額	本 期 增 加 額	本 期 減 少 額	期 末 餘 額	備 註
創設基金	\$ 1,271,199	\$ -	\$ -	\$ 1,271,199	註1
擴建基金	-	3,000,000		3,000,000	註2
醫療設備購置基金	1,000,000	-		1,000,000	註3
防疫基金	-	76,640	8,880	67,760	註3
社福基金	-	42,606	-	42,606	註3
5G/AI人力培訓基金	5,805	-	-	5,805	註3
其他基金	310	940	-	1,250	註3
合 計	<u>\$ 2,277,314</u>	<u>\$ 3,120,186</u>	<u>\$ 8,880</u>	<u>\$ 5,388,620</u>	

註1：係依法令規定為之。

註2：係依110年12月13日董事會決議為之。

註3：係依據捐贈人之指定用途限制為之。

振興醫療財團法人
備供出售金融資產-非流動變動明細表
民國110年度

單位：新台幣千元

金融工具 名稱	期		本		增		減		末		市價或 單價(元)	未實現金融 資產評價損益	提供擔保或 質押情形	備註
	股 數	金 額	股 數	金 額	股 數	金 額	股 數	金 額	股 數	金 額				
台泥	26,266,328	\$ 451,848	-	-	-	\$ -	-	\$ -	26,266,328	\$ 451,848	48.00	\$ 808,936	無	
嘉泥	1,199,079	18,509	-	-	-	-	-	-	1,199,079	18,509	20.75	6,372	無	
東元電機	222,213	3,316	-	-	-	-	-	-	222,213	3,316	31.65	3,717	無	
國泰建設	299,611	7,528	-	-	-	-	-	-	299,611	7,528	19.25	(1,761)	無	
華新麗華	550,650	6,316	-	-	-	-	-	-	550,650	6,316	26.50	8,276	無	
		<u>\$ 487,517</u>		<u>\$ -</u>		<u>\$ -</u>		<u>\$ -</u>		<u>\$ 487,517</u>		<u>\$ 825,540</u>		

註1：按當年度資產負債表日之收盤價計算。

振興醫療財團法人
不動產、廠房及設備與累計折舊變動明細表
民國110年度

單位：新台幣千元

表40

不動產、廠房及設備與累計折舊變動明細表	本 年 度 變 動					提供擔保或質押情形	已報行政衛生署核准文號	備註
	期 初 餘 額	增 加	重 分 類	減 少	期 末 餘 額			
提列折舊之資產	列為資本支出之資產	列為資本支出之資產	列為資本支出之資產	列為資本支出之資產	列為資本支出之資產	列為資本支出之資產	列為資本支出之資產	列為資本支出之資產
固定資產								
成 本								
土地	\$ 46,266	\$ -	\$ -	\$ -	\$ -	\$ 46,266	\$ 821,412	無
土地改良物	5,820	-	-	5,820	-	-	-	無
房屋及建築物設備	2,909,530	4,240	-	42,184	-	2,871,586	708,089	無
醫療儀器設備	1,398,712	99,174	(2,792)	165,185	93,400	1,329,909	-	無
交通運輸設備	9,139	-	-	1,690	-	7,449	-	無
資訊設備	68,563	9,508	-	5,854	-	72,217	-	無
雜項設備	50,352	5,876	-	6,553	-	49,675	-	無
小 計	4,488,382	118,798	(2,792)	227,286	93,400	4,377,102	1,529,501	
累計折舊								
土地改良物	\$ 5,148	\$ 672	\$ -	\$ 5,820	\$ -	\$ -	\$ -	
房屋及建築物設備	1,036,317	93,024	21,448	42,184	-	1,087,157	277,688	
醫療儀器設備	641,192	193,152	2,122 (1,784)	165,105	93,400	667,455	-	
交通運輸設備	4,869	1,312	-	1,690	-	4,491	-	
資訊設備	32,683	17,886	-	5,854	-	44,715	-	
雜項設備	21,670	7,862	-	6,555	-	22,977	-	
小 計	1,741,879	313,908	23,570 (1,784)	227,208	93,400	1,826,795	277,688	
	2,746,503	1,275,383	-	-	-	2,550,307	1,251,813	無
未完工程及預付設備款	4,961	100,827	(745)	-	-	105,043	-	
合 計	\$2,751,464	\$1,275,383	\$1,251,813	\$2,655,350	\$1,251,813	\$2,655,350	\$1,251,813	

振興醫療財團法人
遞延所得稅資產明細表
民國110年12月31日

表44

單位：新台幣仟元

項 目	摘 要	金 額	備 註
遞延所得稅資產	未實現兌換損失	<u>\$ 2,621</u>	

振興醫療財團法人
其他非流動資產明細表
民國110年12月31日

表45

單位：新台幣仟元

項 目	金 額	備 註
遞延資產-停車場管理設備	\$ 15,559	
存出保證金	1,171	
公益塔位	<u>2,500</u>	
合 計	<u>\$ 19,230</u>	

振興醫療財團法人
應付帳款明細表
民國110年12月31日

表50

單位：新台幣仟元

客 戶 名 稱	金 額	備 註
裕利股份有限公司	\$ 202,560	
台灣大昌華嘉股份有限公司	53,576	
其他(註)	<u>509,252</u>	
合 計	<u>\$ 765,388</u>	

註：各項餘額皆未超過本科目餘額百分之五。

振興醫療財團法人
其他應付款明細表
民國110年12月31日

表51

單位：新台幣仟元

項 目	金 額	備 註
應付薪資	\$ 326,389	
應付獎金	449,953	
應付勞健保及退休金	61,429	
其他(註)	<u>218,624</u>	
合 計	<u>\$ 1,056,395</u>	

註：各項金額皆未超過本科目餘額百分之五。

振興醫療財團法人
 預收款項明細表
 民國110年12月31日

表54

單位：新台幣仟元

項 目	金 額	備 註
預收產後照護	\$ 1,990	
預收醫療	540	
其他(註)	<u>15</u>	
合 計	<u>\$ 2,545</u>	

註：各項金額皆未超過本科目餘額百分之五。

振興醫療財團法人
教育研究發展負債明細表
民國110年度

表55

單位：新台幣仟元

項 目	期 初 餘 額	本 期 增 加 額	本 期 減 少 額	期 末 餘 額	備 註
教育研究發展負債	<u>\$ 238,281</u>	<u>\$ 234,407</u>	<u>\$ 202,697</u>	<u>\$ 269,991</u>	

振興醫療財團法人
醫療社會服務負債明細表
民國110年度

表56

單位：新台幣仟元

項 目	期 初 餘 額	本 期 增 加 額	本 期 減 少 額	期 末 餘 額	備 註
醫療社會服務負債	\$ -	\$ 25,024	\$ 25,024	\$ -	

振興醫療財團法人
其他流動負債明細表
民國110年12月31日

表60

單位：新台幣仟元

項 目	金 額	備 註
暫收健保局款項	\$ 18,997	
代扣勞健保及退休金	21,962	
代扣所得稅款	10,004	
補助款	8,894	
其他(註)	<u>3,100</u>	
合 計	<u>\$ 62,957</u>	

註：各項金額皆未超過本科目餘額百分之五。

振興醫療財團法人
存入保證金-非流動明細表
民國110年12月31日

表65

單位：新台幣仟元

項 目	摘 要	金 額	備 註
設備保證金		\$ 9,033	
場地租賃保證金		3,950	
物流保證金		2,856	
其他(註)		<u>67,515</u>	
合 計		<u>\$ 83,354</u>	

註：各項金額皆未超過本科目餘額百分之五。

振興醫療財團法人
醫務收入明細表
民國110年度

表67

單位：新台幣仟元

項 目	金 額	備 註
門診收入-健保		
診察費	\$ 374,410	
檢查費	293,008	
放射診療費	267,922	
藥費	1,397,908	
檢驗費	247,918	
其他	478,709	
	3,059,875	
門診收入-非健保		
治療處置費	37,996	
特殊材料費	58,822	
藥費	123,994	
掛號費	178,221	
其他	113,424	
	512,457	
急診收入-健保		
診察費	33,987	
放射診療費	46,521	
治療處置費	9,345	
特殊材料費	10,823	
檢驗費	42,351	
其他	24,814	
	167,841	
急診收入-非健保		
特殊材料費	1,105	
藥費	1,377	
掛號費	11,672	
雜費	2,351	
檢驗費	1,227	
其他	2,289	
	20,021	

(接次頁)

(承前頁)

項 目	金 額	備 註
住院收入-健保		
診察費	178,429	
病房費	446,064	
放射診療費	186,379	
治療處置費	149,043	
手術費	356,011	
特殊材料費	532,280	
藥費	281,927	
其他	652,660	
	<u>2,782,793</u>	
住院收入-非健保		
病房費	323,384	
特殊材料費	625,605	
藥費	142,207	
膳食費	57,594	
其他	91,211	
	<u>1,240,001</u>	
其他醫務收入-健保	<u>2,657</u>	
其他醫務收入-非健保	<u>557,507</u>	
小 計	<u>8,343,152</u>	
減：支付點值調整	(588,310)	
健保核減	(51,637)	
醫療優待	(30,321)	
小 計	(670,268)	
合 計	<u>\$ 7,672,884</u>	

振興醫療財團法人
醫務成本明細表
民國110年度

表68

單位：新台幣仟元

項 目	金 額	
	小 計	合 計
人事費用		\$ 3,165,774
藥品費用		1,528,212
醫材費用		1,372,299
折舊費用		294,072
租金費用		7,096
事務費用		24,778
其他醫務費用		<u>332,049</u>
醫療儀器養護費用	76,581	
環境清潔費用	71,891	
洗滌費用	48,802	
水電瓦斯及燃料費	61,538	
雜項購置	38,343	
其他(註)	34,894	
合 計		<u>\$ 6,724,280</u>

註：各項餘額皆未超過本科目餘額百分之五。

振興醫療財團法人
醫務成本-租金費用明細表
民國110年度

表68-1

單位：新台幣仟元

項 目	金 額	備 註
設備租賃費	\$ 2,729	
系統租賃費	4,052	
其他(註)	<u>315</u>	
合 計	<u>\$ 7,096</u>	

註：各項金額皆未超過本科目餘額百分之五。

振興醫療財團法人
醫務成本-事務費用明細表
民國110年度

表68-2

單位：新台幣仟元

項 目	金 額	備 註
醫療雜費	\$ 9,230	
郵電費	2,986	
特約救護車	1,507	
其他(註)	11,055	
合 計	<u>\$ 24,778</u>	

註：各項金額皆未超過本科目餘額百分之五。

振興醫療財團法人
營運費用明細表
民國110年度

表69

單位：新台幣仟元

項 目	金 額	備 註
教育研究發展費用	\$ 234,407	
醫療社會服務費用	25,024	
薪資費用	396,926	
租金費用	88,012	
折舊費用	43,406	
稅捐	42,385	
文具印刷費用	15,756	
水電瓦斯費用	13,557	
修護費用	19,118	
雜項購置	10,568	
環境清潔費用	14,859	
其他(註)	56,877	
合 計	<u>\$ 960,895</u>	

註：各項金額皆未超過本科目餘額百分之五。

振興醫療財團法人
非醫務活動收益及費損明細表
民國110年度

表70 單位：新台幣仟元

項 目	金 額	備 註
非醫務活動收益		
利息收入	\$ 21,298	
股利收入	91,193	
租金收入	20,933	
捐贈收入-暫時受限	80,443	
捐贈收入-未受限	23,841	
停車場清潔收入	44,234	
兌換利益	4	
宿舍清潔管理收入	9,471	
補助收入	7,383	
其他(註)	23,608	
合 計	<u>\$ 322,408</u>	
非醫務活動費損		
董事會費用	\$ 205	
兌換損失	13,103	
處分固定資產損失	79	
停車場支出	4,976	
合 計	<u>\$ 18,363</u>	

註：各項金額皆未超過本科目餘額百分之五。

振興醫療財團法人
董事會費用明細表
民國110年度

表70-1

單位：新台幣仟元

項 目	金 額	備 註
董事出席費、車馬費及酬勞	\$ 205	

註：直接歸屬於董事會活動所產生之費用。

振興醫療財團法人
教育研究發展及醫療社會服務當期實際支出總金額明細表
民國110年度

表71

單位：新台幣仟元

項 目	合 計	備 註
研究費用		
專案研究計畫	\$ 29,636	與陽明大學與國防醫學之合作研究經費等
院內小型研究計畫	10,876	院內研究計畫材料費及助理薪等
研究相關人員薪資	29,457	專任及臨床研究人員、助理等薪
各科研究經費	15,279	各臨床科研究經費
學術論文獎勵	2,786	醫師發表論文獎勵
小 計	<u>88,034</u>	研究費用約佔教育研究發展支出金額之43%
教學費用		
主治醫師教學津貼	61,436	醫師臨床教學津貼及獎勵
專業書籍及期刊	7,662	醫療專業書籍及期刊
各科教學相關人員薪資	26,907	護理、醫技及其他教學相關人員薪
教學演講費	927	內訓相關課程講師鐘點
小 計	<u>96,932</u>	教學費用約佔教育研究發展支出金額之48%
進修費用		
各項教育訓練課程	4,542	舉辦各類教育訓練課程及參加院外課程費用
教研部運管費	2,821	教研部費用
醫師赴國內外進修研習	10,368	醫師等赴國內外進修及參加學術研討經費
小 計	<u>17,731</u>	進修費用約佔教育研究發展支出金額之9%
教育研究發展當期實際支出總金額	<u>\$ 202,697</u>	
醫療社會服務費用		
貧困家庭、弱勢家庭、無依或路倒病人所需醫療費用，及其因病情所需之交通、輔具、照護、康復、喪葬或其他特殊需要之相關費用	\$ 5,732	提供貧困病患醫療(一般醫療及聽障心障患者)救助病患喪葬補助等，約佔社會服務支出金額之23%
輔導病人或家屬團體之相關費用	9,419	社會服課人員薪資、志工交通及活動費等，約佔社會服務支出金額之38%
便民社會服務之相關費用	9,873	提供病患免費搭乘之捷運接駁車承租租金，約佔社會服務支出金額之30%
醫療社會服務當期實際支出總金額	<u>\$ 25,024</u>	

振興醫療財團法人
董事、監察人酬勞明細表
民國110年度

表72

單位：新台幣仟元

職 稱	姓 名	出席費、車馬費		說 明
		等 酬 勞	其他酬勞(註)	
董事長	王世忠	\$ 20	\$ -	
董事	焦仁和	25	-	
董事	彭蔭剛	20	-	
董事	李壽東	25	-	
董事	張心湜	20	-	
董事	陳幸	20	-	
董事	劉榮宏	20	-	
董事	魏崢	-	-	
董事	趙元旗	20	-	
董事	張安平	15	-	
董事	丁守中	20	-	
合 計		<u>\$ 205</u>	<u>\$ -</u>	

註：係指前欄以外之其他酬勞，如提供汽車、房屋及其他專屬個人之支出（如：薪資）時，應揭露所提供資產之性質及成本、實際或按公平市價設算之租金及其他給付。

振興醫療財團法人
財務報告其他揭露事項
民國110年度

壹、業務之說明

一、最近五年度重大業務事項

- (一)購併或合併其他醫療法人：無。
- (二)投資公司：無。
- (三)購置或處分重大資產：無。
- (四)經營方式或業務內容之重大改變：預計籌建心臟專科暨國際醫療大樓

計畫構想與未來展望：

- 1、鑑於心臟疾病長期為國人死亡原因第二名，且隨人口老化而導致該疾病死亡率逐年上升，此外，為配合政府提升國際醫療的政策，擴大服務國際病患，本法人擬進行「心臟專科暨國際醫療大樓」之興建。
- 2、未來新建大樓建築面積約6000平方公尺，可以大幅擴充醫療作業區域，提供更高品質的醫療服務，預估未來門急診可達每年150萬人次，住院達32萬人次，各項手術達24萬人次以上。

籌資情形與推展進度：

工程預算約需57億元，先由自有現有資金因應，於110年12月13日經董事會決議設立「擴建基金」，提列30億元支應初期工程款。預估111年底取得執照後正式施工。

二、董事及監察人酬勞及相關資訊

- (一)最近會計年度支付董事及監察人之出席費、車馬費及酬勞

單位：新台幣仟元

職 稱	姓 名	出席費、 車馬費等酬勞	年 終 酬 勞	說 明
董事長	王世忠	20	-	-
董事	焦仁和	25	-	-
董事	彭蔭剛	20	-	-
董事	李壽東	25	-	-
董事	張心湜	20	-	-
董事	陳幸	20	-	-
董事	劉榮宏	20	-	-
董事	魏崢	-	-	-
董事	趙元旗	20	-	-
董事	張安平	15	-	-
董事	丁守中	20	-	-
小 計		205	-	-

振興醫療財團法人

一、最近五年度簡明資產負債表及收支餘絀表

(一)簡明資產負債表資料

單位：新台幣仟元

項目	最近五年財務資料 (註1)				
	110	109	108	107	106
流動資產	2,851,022	5,431,142	5,347,539	5,141,166	4,704,552
基金	5,388,620	2,277,314	2,274,199	1,271,199	1,271,199
不動產、廠房及設備	3,907,163	4,026,847	4,270,695	4,063,429	4,092,102
無形資產	-	-	-	-	-
其他資產	1,334,908	1,206,365	1,141,712	877,320	820,622
資產總額	13,481,713	12,941,668	13,034,145	11,353,114	10,888,475
流動負債	2,189,025	2,063,805	2,215,279	1,966,774	1,851,615
長期負債	-	-	-	-	-
其他負債	83,354	90,772	94,189	86,339	89,114
淨值	11,209,334	10,787,091	10,724,677	9,300,001	8,947,746
負債及淨值總額	13,481,713	12,941,668	13,034,145	11,353,114	10,888,475

製表人：會計課 姜鈺鋒

會計主管：財務室 陳淑民

董事長： 


(二)簡明收支餘絀表資料

單位：新台幣千元

項目	最近五年財務財務資料 (註1)				
	110	109	108	107	106
醫務收入	7,672,884	7,181,792	7,234,635	7,236,043	7,009,565
醫務成本	6,724,280	6,419,424	6,584,404	6,453,853	6,281,245
醫務毛利	948,604	762,368	650,231	782,190	728,320
營運費用	960,895	955,032	738,293	701,584	686,063
醫務利益(損失)	(12,291)	(192,664)	(88,062)	80,606	42,257
非醫務活動收益	322,408	279,932	1,265,081	263,890	184,644
非醫務活動費損	18,363	67,131	15,829	5,343	38,926
本期稅前餘絀	291,754	20,137	1,161,190	339,153	187,975
所得稅(利益)費用	2,286	(2,536)	3,621	43,596	20,057
本期稅後餘絀-永久受限	-	-	-	-	-
本期稅後餘絀-暫時受限	111,306	3,000	1,003,000	59,730	-
本期稅後餘絀-未受限	178,162	19,673	154,569	235,827	167,918
本期稅後餘絀合計	289,468	22,673	1,157,569	295,557	167,918
本期其他綜合餘絀(稅後淨額)	132,775	39,741	267,107	56,698	36,592
本期綜合餘絀總額	422,243	62,414	1,424,676	352,255	204,510

製表人：會計課 姜鈺鋒

會計主管：財務室 陳淑民

董事長： 

註1：最近五年度財務報表皆經會計師查核簽證。

註2：本法人最近五年度無資本化利息。

振興醫療財團法人

項目		年度	最近五年財務資料				
			110	109	108	107	106
財務結構	1. 負債占資產比率 (負債比率) (%)		16.86	16.65	17.72	18.08	17.82
	2. 長期資金占不動產、廠房及設備比率 (%)		289.03	270.13	251.12	228.87	218.66
償債能力	1. 流動比率 (%)		130.24	263.16	298.78	326.03	322.73
	2. 速動比率 (%)		120.75	252.99	290.68	317.84	314.48
	3. 利息保障倍數 (倍)		-	-	-	-	-
經營表現	1. 健保門急診收入占醫務收入比率 (%)		38.11	38.42	38.20	38.11	38.60
	2. 健保住院收入占醫務收入比率 (%)		31.88	32.49	31.99	32.53	33.33
	3. 健保其他醫務收入占醫務收入比率 (%)		0.03	0.05	0.07	0.10	0.14
	4. 非健保醫務收入占醫務收入比率 (%)		29.97	29.04	29.73	29.26	27.94
	5. 人事費用占醫務成本比率 (%)		47.08	44.71	44.99	43.86	45.52
	6. 藥品費用佔醫務成本比率 (%)		22.73	22.50	22.85	23.60	22.45
	7. 折舊費用占醫務成本比率 (%)		4.37	4.68	4.39	4.29	4.31
	8. 研究發展、人才培訓及健康教育支出占醫療收入結餘比率 (%)		94.85	586.99	149.27	64.98	75.20
	9. 醫療救濟、社區醫療服務及其他社會服務支出占醫療收入結餘比率 (%)		10.13	28.56	10.37	11.48	10.17
	10. 不動產、廠房及設備週轉率 (次)		1.96	1.78	1.69	1.78	1.71
	11. 總資產週轉率 (%)		0.58	0.55	0.59	0.65	0.66
獲利比率	1. 資產報酬率 (%)		2.19	0.17	9.49	2.66	1.58
	2. 醫務利益率 (%)		(0.16)	(2.68)	(1.22)	1.11	0.60
	3. 稅前純益率 (%)		3.80	0.28	16.05	4.69	2.68
	4. 稅後純益率 (%)		3.77	0.32	16.00	4.08	2.40
現金流量	現金流量比率 (%)		19.35	25.35	29.87	38.54	26.27
槓桿度	財務槓桿度 (%)		1.00	1.00	1.00	1.00	1.00

財務結構(%)

1. 負債佔資產比率(負債比率) = 負債總額 / 資產總額 * 100%

2. 長期資金占不動產、廠房及設備比率 = (淨值 + 非流動負債) / 不動產、廠房及設備淨額 * 100%

償債能力：

1. 流動比率 = 流動資產 / 流動負債

2. 速動比率 = (流動資產 - 存貨 - 預付款項) / 流動負債

3. 利息保障倍數 = 所得稅及利息費用前純益或餘絀 / 本期利息支出

經營表現：

1. 健保門急診收入占醫務收入比率 = 健保門急診收入淨額 / 醫務收入淨額

(醫務收入淨額 = 門診、急診、住院及其他醫務收入 - 支付點值調整 - 健保核減 - 醫療優待。)

2. 健保住院收入占醫務收入比率 = 健保住院收入淨額 / 醫務收入淨額

3. 健保其他醫務收入占醫務收入比率 = 健保其他醫務收入淨額 / 醫務收入淨額

4. 非健保醫務收入占醫務收入比率 = 健保以外醫務收入淨額 / 醫務收入淨額

5. 人事費用占總醫務成本比率 = 人事費用 / 醫務成本

6. 藥品費用占醫務成本比率 = 全年藥品總費用 / 醫務成本

7. 折舊費用占醫務成本比率 = 全年折舊費用 / 醫務成本

8. 研究發展、人才培訓及健康教育支出占醫療收入結餘比率 =

研究發展、人才培訓及健康教育支出

醫務收入淨額 - [醫務成本 + 營運費用 (不包括教育研究發展費用與醫療社會服務費用)]

9. 醫療救濟、社區醫療服務及其他社會服務支出占醫療收入結餘比率 =

醫療救濟、社區醫療服務及其他社會服務支出

醫務收入淨額 - [醫務成本 + 營運費用 (不包括教育研究發展費用與醫療社會服務費用)]

10. 不動產、廠房及設備週轉率(次) = 醫務收入淨額 / 不動產、廠房及設備淨額

11. 總資產週轉率 = 醫務收入淨額 / [(期初資產總額 + 期末資產總額) / 2]

獲利比率：

1. 資產報酬率 = [稅後餘絀 + 利息費用(1 - 稅率)] / [(期初資產總額 + 期末資產總額) / 2] * 100%

2. 醫務利益率 = 醫務利益 / 醫務收入淨額 * 100%

3. 稅前純益率 = 稅前餘絀 / 醫務收入淨額 * 100%

4. 稅後純益率 = 稅後餘絀 / 醫務收入淨額 * 100%

現金流量：

現金流量比率 = 營運活動淨現金流量 / [(期初流動負債 + 期末流動負債) / 2]

槓桿度：

財務槓桿度 = 醫務利益 / (醫務利益 - 利息費用)

三、其他足以增進對財務狀況、收支餘絀及現金流量或其變動趨勢之瞭解的重要資訊：無。

振興醫療財團法人

一、設立機構之簡明資產負債表及收支餘絀表

(一)設立機構振興醫院之簡明資產負債表

單位：新台幣仟元

項目	最近兩年財務資料	
	110	109
流動資產	\$ 2,848,877	\$ 5,363,406
基金	5,388,620	2,277,314
不動產、廠房及設備	3,867,434	3,978,171
無形資產	-	-
其他資產	1,334,908	1,206,365
資產總額	13,439,839	12,825,256
流動負債	2,158,539	2,039,870
長期負債	-	-
其他負債	83,318	89,047
淨值	11,197,982	10,696,339
負債及淨值總額	13,439,839	12,825,256

會計主管：

財務室主任 陳淑民

負責人：



董事長：



(二)設立機構振興醫院之簡明收支餘絀表

單位：新台幣仟元

項目	最近兩年財務資料	
	110	109
醫務收入	\$ 7,612,809	\$ 7,090,918
醫務成本	6,654,453	6,549,449
醫務毛利	958,356	541,469
營運費用	953,900	714,020
醫務利益(損失)	4,456	(172,551)
非醫務活動收益	322,408	279,932
非醫務活動費損	18,363	67,131
本期稅前餘絀	308,501	40,250
所得稅(利益)費用	2,286	(2,536)
本期稅後餘絀-永久受限	-	-
本期稅後餘絀-暫時受限	111,306	3,000
本期稅後餘絀-未受限	194,909	39,786
本期稅後餘絀合計	306,215	42,786
本期其他綜合餘絀(稅後淨額)	132,775	39,741
本期綜合餘絀總額	438,990	82,527

會計主管：

財務室主任 陳淑民

負責人：



董事長：



振興醫療財團法人

二、附設機構之簡明資產負債表及收支餘絀表

(一)附設機構振興護理之家之簡明資產負債表

單位：新台幣仟元

項目	年度	最近兩年財務資料	
		110	109
流動資產		\$ -	\$ 66,727
基金		-	-
不動產、廠房及設備		-	1,916
無形資產		-	-
其他資產		-	-
資產總額		-	68,643
流動負債		-	312
長期負債		-	-
其他負債		-	1,336
淨值		-	66,995
負債及淨值總額		-	68,643

註：依北市衛長字第1103007185號「振興醫療財團法人附設振興護理之家」歇業符合規定，自民國110年6月16日准予歇業。

會計主管： 財務室主任 陳淑民


負責人： 秀燕 陳

董事長：

(二)附設機構振興護理之家之簡明收支餘絀表

單位：新台幣仟元

項目	年度	最近兩年財務資料	
		110	109
醫務收入		\$ 2,808	\$ 24,249
醫務成本		6,739	30,922
醫務毛利		(3,931)	(6,673)
營運費用		411	3,042
醫務利益(損失)		(4,342)	(9,715)
非醫務活動收益		-	-
非醫務活動費損		-	-
本期稅前餘絀		(4,342)	(9,715)
所得稅費用		-	-
本期稅後餘絀-永久受限		-	-
本期稅後餘絀-暫時受限		-	-
本期稅後餘絀-未受限		(4,342)	(9,715)
本期稅後餘絀合計		(4,342)	(9,715)
本期其他綜合餘絀(稅後淨額)		-	-
本期綜合餘絀總額		(4,342)	(9,715)

會計主管： 財務室主任 陳淑民

負責人： 秀燕 陳

董事長：

(三)附設機構振興產後護理之家之簡明資產負債表

單位：新台幣仟元

項目	最近兩年財務資料	
	110	109
流動資產	\$ 990	\$ 387
基金	-	-
不動產、廠房及設備	39,729	46,760
無形資產	-	-
其他資產	-	-
資產總額	40,719	47,147
流動負債	29,771	23,197
長期負債	-	-
其他負債	36	389
淨值	10,912	23,561
負債及淨值總額	40,719	47,147

會計主管：

財務室主任 陳淑民

負責人：

負責人 周瓊慧

董事長：

董事長

(四)設立機構振興產後護理之家之簡明收支餘絀表

單位：新台幣仟元

項目	最近兩年財務資料	
	110	109
醫務收入	\$ 52,816	\$ 62,782
醫務成本	58,881	65,297
醫務毛利	(6,065)	(2,515)
營運費用	6,584	7,935
醫務利益(損失)	(12,649)	(10,450)
非醫務活動收益	-	-
非醫務活動費損	-	-
本期稅前餘絀	(12,649)	(10,450)
所得稅費用	-	-
本期稅後餘絀-永久受限	-	-
本期稅後餘絀-暫時受限	-	-
本期稅後餘絀-未受限	(12,649)	(10,450)
本期稅後餘絀合計	(12,649)	(10,450)
本期其他綜合餘絀(稅後淨額)	-	-
本期綜合餘絀總額	(12,649)	(10,450)

會計主管：

財務室主任 陳淑民

負責人：

負責人 周瓊慧

董事長：

董事長

(五)附設機構振興居家護理所之簡明資產負債表

單位：新台幣仟元

項目	年度	最近兩年財務資料	
		110	109
流動資產		\$ 1,155	\$ 622
基金		-	-
不動產、廠房及設備		-	-
無形資產		-	-
其他資產		-	-
資產總額		1,155	622
流動負債		715	426
長期負債		-	-
其他負債		-	-
淨值		440	196
負債及淨值總額		1,155	622

會計主管：  財務室主任 陳淑民

負責人：  怡慧

董事長： 

(六)設立機構振興居家護理所之簡明收支餘絀表

單位：新台幣仟元

項目	年度	最近兩年財務資料	
		110	109
醫務收入		\$ 4,451	\$ 3,843
醫務成本		4,207	3,791
醫務毛利		244	52
營運費用		-	-
醫務利益(損失)		244	52
非醫務活動收益		-	-
非醫務活動費損		-	-
本期稅前餘絀		244	52
所得稅費用		-	-
本期稅後餘絀-永久受限		-	-
本期稅後餘絀-暫時受限		-	-
本期稅後餘絀-未受限		244	52
本期稅後餘絀合計		244	52
本期其他綜合餘絀(稅後淨額)		-	-
本期綜合餘絀總額		244	52

會計主管：  財務室主任 陳淑民

負責人：  怡慧

董事長： 

社團法人台北市會計師公會會員印鑑證明書

北市財證字第

11100645 號

會員姓名：盧聯生

事務所電話：(02)8751-9698

事務所名稱：惠眾聯合會計師事務所

事務所統一編號：15739630


事務所地址：台北市內湖區堤頂大道二段 501 號 4 樓 委託人統一編號：31006654

會員證書字號：北市會證字第 ○六三九 號


印鑑證明書用途：辦理 振興醫療財團法人

110 年度（自民國 110 年 1 月 1 日至

110 年 12 月 31 日）財務報表之查核簽證。

簽名式	盧聯生	存會印鑑	
-----	-----	------	--

理事長：



核對人：



中華民國



年 月 6 日

裝訂線

北市財證字第

號