

會計師查核報告

屏基醫療財團法人董事會 公鑒：

屏基醫療財團法人民國 104 年及 103 年 12 月 31 日之資產負債表，暨民國 104 及 103 年 1 月 1 日至 12 月 31 日之收支餘絀表、淨值變動表及現金流量表，業經本會計師查核竣事。上開財務報表之編製係管理階層之責任，本會計師之責任則為根據查核結果對上開財務報表表示意見。

本會計師依照會計師查核簽證財務報表規則及一般公認審計準則規劃並執行查核工作，以合理確信財務報表有無重大不實表達。此項查核工作包括以抽查方式獲取財務報表所列金額及所揭露事項之查核證據、評估管理階層編製財務報表所採用之會計原則及所作之重大會計估計，暨評估財務報表整體之表達。本會計師相信此項查核工作可對所表示之意見提供合理之依據。


依本會計師之意見，第一段所述財務報表在所有重大方面係依照醫療法、醫療法施行細則、醫療法人財務報告編製準則暨財團法人中華民國會計研究發展基金會財務會計準則委員會所公布之各號財務會計準則公報及其解釋編製，足以允當表達屏基醫療財團法人民國 104 年及 103 年 12 月 31 日之財務狀況，暨民國 104 及 103 年度之經營成果與現金流量。

屏基醫療財團法人民國 104 年度財務報表重要會計科目明細表及其他揭露事項說明，主要係供補充分析之用，亦經本會計師執行第二段所述之查核程序。據本會計師之意見，該等科目明細表及其他揭露事項說明在所有重大方面與第一段所述財務報表相關資訊一致。


勤業眾信聯合會計師事務所

會計師 龔俊吉

龔俊吉



中 華 民 國 105 年 5 月 26 日



財報辦法第七條附表二：收支餘絀表(損益表)

屏基醫療財團法人屏東基督教醫院

收支餘絀表(損益表)

全部 健保

中華民國 104 年及 103 年 1 月 1 日至 12 月 31 日

單位：新臺幣千元

	104 年度		103 年度		差異	
	金額	%	金額	%	金額	%
醫務收入 (A)	2,825,598	100	2,705,270	100	120,328	4
門急診收入—健保	1,503,287	53	1,481,433	55	21,854	1
門急診收入—非健保	154,629	6	143,831	5	10,798	8
住院收入—健保	987,061	35	971,243	36	15,818	2
住院收入—非健保	138,384	5	117,592	4	20,792	18
其他醫務收入—健保	107,918	4	83,291	3	24,627	30
其他醫務收入—非健保	145,251	5	137,505	5	7,746	6
減：支付點值調整	(175,802)	(6)	(198,030)	(7)	22,228	(11)
減：健保核減	(15,783)	(1)	(9,200)	-	(6,583)	72
減：醫療優待	(19,347)	(1)	(22,395)	(1)	3,048	(14)
醫務成本 (B)	2,610,471	92	2,328,948	86	281,523	12
人事費用	1,284,942	45	1,113,272	41	171,670	15
藥品費用	412,466	15	389,717	15	22,749	6
醫材費用	370,490	13	331,811	12	38,679	12
折舊費用	113,108	4	111,356	4	1,752	2
租金費用	5,214	-	5,056	-	158	3
事務費用	132,327	5	136,693	5	(4,366)	(3)
教育研究發展費用	36,610	1	31,307	1	5,303	17
醫療社會服務費用	53,658	2	55,088	2	(1,430)	(3)
其他醫務費用	201,656	7	154,648	6	47,008	30
醫務毛利 (C=A-B)	215,127	8	376,322	14	(161,195)	(43)
管理費用 (D)	167,836	6	156,120	6	11,716	8
醫務利益 (E=C-D)	47,291	2	220,202	8	(172,911)	(79)
非醫務活動收益 (F)	67,864	2	49,226	2	18,638	38
利息收入	817	-	571	-	246	43
租金收入	5,985	-	5,854	-	131	2
研究計畫收入	1,857	-	1,758	-	99	6
捐贈收入—暫時受限	46,687	2	27,775	1	18,912	68
其他非醫務收益	12,518	-	13,268	1	(750)	(6)
非醫務活動費損 (G)	5,262	-	6,532	-	1,270	(19)
董事會費用	3,115	-	3,354	-	(239)	(7)
利息費用	21	-	1,523	-	(1,502)	(99)
研究計畫費用	1,994	-	1,447	-	547	38
捐贈費用	-	-	200	-	(200)	(100)
其他非醫務費損	132	-	8	-	124	1550
非醫務利益淨額 (H=F-G)	62,602	2	42,694	2	19,908	47
本期稅前結餘 (I=E+H)	109,893	4	262,896	10	(153,003)	(58)
所得稅費用 (J)	(13,258)	(1)	(39,791)	(2)	49,486	124
本期稅後結餘 (K=I-J)	96,635	3	223,105	8	(103,517)	(46)

主辦會計：



會計主管：



負責人：



財報辦法第七條附表一：資產負債表

附件

屏基醫療財團法人屏東基督教醫院

資產負債表

全部 健保

中華民國 104 年及 103 年 12 月 31 日

單位：新臺幣千元

資產	104年12月31日		103年12月31日		負債及淨值總額	104年12月31日		103年12月31日	
	金額	%	金額	%		金額	%	金額	%
流動資產	614,314	21	577,319	20	流動負債	522,331	18	512,584	18
現金及約當現金	262,384	9	231,995	8	短期借款	30,000	1	5,000	-
應收票據(減除備抵呆帳後淨額)	285	-	301	-	應付短期票券				
應收帳款(減除備抵呆帳、備抵支付點值調整及備抵健保核減後淨額)	300,648	9	290,189	9	應付票據	62	-	136	-
其他金融資產-流動					應付帳款	279,073	10	276,429	10
存貨	33,354	1	30,844	1	其他應付款	188,239	6	217,834	8
預付款項	10,030	1	8,306	-	預收款項				
其他流動資產	7,613	1	15,684	1	其他流動負債	24,957	1	13,185	-
	7,212	-	9,206	-					
固定資產	2,324,765	78	2,239,945	79	長期負債	43,811	1	43,811	2
土地	658,539	22	658,539	23	長期借款				
房屋及建築設備	1,921,930	65	1,918,860	67	長期應付票據				
醫療儀器設備	649,118	22	538,782	19	應付租賃負債				
交通運輸設備	63,310	2	54,526	2	其他長期負債				
資訊設備	105,777	4	110,002	4	其他負債	129,640	4	122,855	4
雜項設備	13,911	-	15,474	1	遞延所得稅負債	84,834	2	81,698	3
租賃資產					退休金負債	129,640	4	21,151	4
減：累計折舊	130,328	5	130,328	5	存入保證金	25,734	2	20,006	3
減：累計減損	1,328,124	45	1,218,545	43	負債總額	695,782	23	679,250	24
預付購置固定資產款項	109,976	3	31,979	1	淨值權益	2,265,969	77	2,169,334	76
固定資產淨額					出資額				
其他資產	15,460	1	22,114	1	業主往來(或累積虧損)				
遞延資產	14,708	1	21,572	1	淨值權益其他項目	2,265,969	77	2,169,334	76
存出保證金	752	-	542	-	淨值權益總額	2,265,969	77	2,169,334	76
資產總額	2,961,751	100	2,848,584	100	負債及淨值總額	2,961,751	100	2,848,584	100

主辦會計：李慧玲

會計主管：李慧玲

負責人：



財報辦法第七條附表三：淨值變動表

屏基醫療財團法人屏東基督教醫院

淨值變動表


全部 健保


中華民國 104 年及 103 年 1 月 1 日至 12 月 31 日

單位：新臺幣千元

項目	104 年度	103 年度
永久受限淨值		
永久受限本期稅後餘絀	\$ -	\$ -
永久受限淨值增加總額	-	-
永久受限期初淨值	3,134	3,134
永久受限期末淨值	3,134	3,134
暫時受限淨值		
暫時受限本期稅後餘絀	54,134	29,732
暫時受限淨值限制解除轉出	(56,128)	(33,487)
暫時受限淨值增加總額	(1,994)	(3,755)
暫時受限期初淨值	9,206	12,961
暫時受限期末淨值	7,212	9,206
未受限淨值		
未受限本期稅後餘絀	98,629	226,860
暫時受限淨值限制解除轉入	56,128	33,487
未受限淨值增加總額	42,501	193,373
未受限期初淨值	2,070,477	1,843,617
未受限期末淨值	2,169,106	2,070,477
淨值其他項目	86,517	86,517
期末淨值總額	2,265,969	2,169,334

主辦會計 

會計主管： 

負責人： 

財報辦法第七條附表四：現金

屏基醫院財團法人屏東基督教醫院

現金流量表

全部健保

中華民國104年及103年1月1日至12月31日

單位：新臺幣千元

	104年度	103年度
營運活動之現金流量		
本年度稅後結餘	\$96,535	\$223,105
支付點值調整	175,802	198,030
健保核減	15,783	9,200
呆帳費用	1,604	1,535
折 舊	128,198	126,498
攤 銷	12,236	9,201
遞延所得稅	2,929	1,451
退 休 金	(2,079)	(1,592)
營運資產及負債之淨變動		
應收票據及帳款	(193,331)	(203,116)
其他應收款	(3,703)	(3,376)
存 貨	(2,510)	(6,902)
預付款項	(1,723)	503
其他流動資產	8,277	(1,708)
應付票據及帳款	2,570	38,625
其他應付款	(29,596)	62,392
其他流動負債	11,772	(2,851)
營運活動之淨現金流入	216,267	450,995
投資活動之現金流量		
購買固定資產	(213,018)	(162,376)
其他資產增加	(5,582)	(11,759)
投資活動之現金流出	(218,600)	(174,135)
融資活動之現金流量		
短期借款增加	30,000	-
償還短期借款	(5,000)	(180,000)
償還長期借款	-	(7,801)
存入保證金增加(減少)	5,728	(8)
基金減少	1,994	3,755
融資活動之淨現金流入(出)	32,722	(184,054)
本年度現金淨增加數	30,389	92,806
年初現金餘額	231,995	139,189

年底現金餘額	262,384	231,995
現金流量資訊之補充揭露		
支付利息	40	1,626
支付所得稅	38,191	707

主辦會計：



會計主管：



負責人：



財報辦法第七條附表五：醫務收入明細表

屏基醫療財團法人屏東基督教醫院

醫務收入明細表

全部 健保

中華民國 104 年度

單位：新臺幣千元

項目	金額	備註
門診收入-健保	\$1,337,736	
門診收入-非健保	135,289	
急診收入-健保	165,551	
急診收入-非健保	19,340	
住院收入-健保	987,061	
住院收入-非健保	138,384	
其他醫務收入-健保	107,918	
其他醫務收入-非健保	145,251	
減：支付點值調整	(175,802)	
減：健保核減	(15,783)	
減：醫療優待	(19,347)	
合計	\$2,825,598	

主辦會計：



會計主管：



負責人：



財報辦法第七條附表六：醫務成本

屏基醫療財團法人屏東基督教醫院

醫務成本明細表

全部 健保

中華民國 104 年度

單位：新臺幣千元

項目	金額	備註
人事費用	\$1,284,942	
藥品費用	412,466	
醫材費用	370,490	
折舊費用	113,108	
租金費用	5,214	
事務費用	132,327	
教育研究發展費用	36,610	
醫療社會服務費用	53,658	
其他醫務費用	201,656	
合計	\$2,610,471	

主辦會計：



會計主管：



負責人：

