

義大醫療財團法人  
財務報表暨會計師查核報告  
民國 102 年度及民國 101 年度

義大醫療財團法人

地址：高雄市燕巢區義大路 1 號  
電話：(07) 615-1111

國富浩華聯合會計師事務所

地址：高雄市林森二路廿一號十二樓  
電話：(07) 331-2133 代表號

財務報告目錄

項 目	頁 次	財務報表 附註編號
1. 封 面	1	-
2. 目 錄	2	-
3. 會計師查核報告	3	-
4. 資產負債表	4	-
5. 收支餘絀表	5	-
6. 淨值變動表	6	-
7. 現金流量表	7	-
8. 財務報表附註		
(1) 組織沿革	8	1
(2) 重要會計政策之彙總說明	8~12	2
(3) 重要會計科目之說明	12~23	3~24
(4) 關係人交易	23~28	25
(5) 質押之資產	29	26
(6) 重大承諾事項及或有事項	29	27
(7) 重大之災害損失	29	28
(8) 重大之期後事項	29	29
(9) 其 他	29~32	30
9. 重要會計科目明細表	33~65	-
10. 財務報告其他說明及揭露事項	66~76	-
11. 會計師印鑑證明		

義大醫療財團法人  
會計師查核報告

義大醫療財團法人公鑒：

義大醫療財團法人民國 102 年 12 月 31 日及 101 年 12 月 31 日之資產負債表暨民國 102 年 1 月 1 日至 12 月 31 日及 101 年 1 月 1 日至 12 月 31 日之收支餘絀表、淨值變動表及現金流量表，業經本會計師查核竣事。上開財務報表之編製係管理階層之責任，本會計師之責任則為根據查核結果對上開財務報表表示意見。

本會計師係依照一般公認審計準則及會計師查核簽證財務報表規則規劃並執行查核工作，以合理確信財務報表有無重大不實表達。此項查核工作包括以抽查方式獲取財務報表所列金額及所揭露事項之查核證據、評估管理階層編製財務報表所採用之會計原則及所作之重大會計估計，暨評估財務報表整體之表達。本會計師相信此項查核工作可對所表示之意見提供合理之依據。

依本會計師之意見，第一段所述財務報表在所有重大方面係依照醫療法、醫療法施行細則、醫療法人財務報告編製準則及一般公認會計原則編製，足以允當表達義大醫療財團法人民國 102 年 12 月 31 日及 101 年 12 月 31 日之財務狀況，暨民國 102 年 1 月 1 日至 12 月 31 日及 101 年 1 月 1 日至 12 月 31 日之經營成果及現金流量。


國富浩華聯合會計師事務所

會計師：蔡 淑 滿

蔡淑滿



民國 103 年 5 月 22 日



民國102年12月31日

單位：新台幣元

資產	102年12月31日		101年12月31日		附註	負債及淨值		102年12月31日		101年12月31日	
	金額	%	金額	%		金額	%	金額	%	金額	%
流動資產											
現金及約當現金	\$683,279,010	7.78	\$574,888,888		2.3	短期借款		\$150,000,000	1.71	\$50,000,000	0.67
公平價值變動列入損益之金融資產	131,619,561	1.50	187,160,370	2.52	2.4	應付票據		409,295,987	4.67	446,994,421	6.02
一 流動						應付帳款		310,969,743	3.54	159,513,439	2.14
應收票據	10,440	0.00	-	-	2.5	應付費用		430,795,036	4.91	411,732,853	5.55
應收帳款	643,514,040	7.32	444,396,952	5.97	2.6.25	其他應付款項		116,771,537	1.33	118,635	0.00
其他應收款	8,481,266	0.10	3,025,649	0.04	25	其他流動負債		1,164,081,054	13.27	563,553,722	7.59
存貨	158,554,522	1.81	131,482,202	1.77	2.7	醫療社會服務負債		51,100,000	0.58	49,300,000	0.66
預付款項	30,155,996	0.34	37,480,199	0.50		流動負債合計		\$2,633,013,357	30.01	\$1,681,213,070	22.63
受限制資產—流動	8,983,353	0.10	7,377,425	0.10	26	長期負債					
遞延所得稅資產—流動	8,687,000	0.10	8,381,000	0.11	2.24	長期借款		\$1,598,225,336	18.22	\$1,622,343,060	21.84
流動資產合計	\$1,673,285,188	19.05	\$1,394,192,158	18.75		長期負債合計		\$1,598,225,336	18.22	\$1,622,343,060	21.84
基金及投資						其他負債					
基金						存入保證金		\$107,035,750	1.22	\$107,653,730	1.45
社服基金					8	遞延所得稅負債—非流動		198,470,937	2.26	175,264,254	2.36
復健基金	\$2,952,970	0.03	\$2,575,737	0.03	8	其他負債		9,184,013	0.11	7,481,135	0.10
長期投資	31,331	-	26,627	-	8	其他負債合計		\$314,690,700	3.59	\$290,399,119	3.91
採權益法之長期股權投資	517,994,357	5.90	511,012,496	6.88	2.9	負債總額		\$4,545,929,393	51.82	\$3,593,955,249	48.38
以成本衡量之金融資產—非流動	1,355,585,466	15.45	1,355,585,466	18.25	2.10	淨值		\$1,000,000,000	11.40	\$1,000,000,000	13.46
基金及投資合計	\$1,876,564,124	21.38	\$1,869,200,326	25.16		永久受限淨值		\$1,000,000,000	11.40	\$1,000,000,000	13.46
固定資產						創設基金淨值—永久受限					
土地	\$29,475,596	0.34	\$29,475,596	0.40		小計		\$2,602,364	0.03	\$2,281,901	0.03
房屋及建築設備	3,900,995,650	44.49	3,844,049,025	51.77		暫時受限淨值		381,937	-	320,463	-
交通運輸設備	5,573,480	0.06	5,124,380	0.07		累積餘絀—暫時受限					
醫療儀器設備	1,740,262,025	19.84	1,708,971,874	23.01		本期餘絀—暫時受限		\$2,984,301	0.03	\$2,602,364	0.03
資訊設備	37,262,563	0.42	36,402,563	0.49		小計		\$500,000,000	5.70	\$500,000,000	6.73
雜項設備	46,249,109	0.53	44,893,109	0.60		未受限淨值					
固定資產合計	\$5,759,818,423	65.68	\$5,668,916,547	76.33	20	指定用途基金淨值—未受限		2,341,819,720	26.69	2,079,844,453	28.00
減：累計折舊	(2,287,706,091)	(26.08)	(2,085,499,685)	(28.07)		累積餘絀—未受限		388,375,690	4.43	261,975,267	3.53
預付購置固定資產款項	1,589,270,439	18.12	398,937,573	5.37		本期餘絀—未受限		(6,510,464)	(0.07)	(9,916,597)	(0.13)
固定資產淨額	\$5,061,382,771	57.72	\$3,982,354,435	53.63	2.11.26	其他					
無形資產						小計		\$3,223,684,946	36.75	\$2,831,903,123	38.13
土地使用權	\$5,046,595	0.07	\$5,813,155	0.09	2.12.26	淨值總額		\$4,226,669,247	48.18	\$3,834,505,487	51.62
無形資產合計	\$5,046,595	0.07	\$5,813,155	0.09							

資 產	102年12月31日		101年12月31日		102年12月31日		101年12月31日	
	附 註	金 額	%	金 額	%	金 額	%	
其他資產								
遞延資產	2.14	\$132,285,243	1.51	\$152,634,943	2.05			
存出保證金		832,244	0.01	1,063,244	0.02			
其他什項資產	13	23,202,475	0.26	23,202,475	0.31			
其他資產合計		\$156,319,962	1.78	\$176,900,662	2.38			
負債及淨值總額		\$8,772,598,640	100.00	\$7,428,460,736	100.00	\$8,772,598,640	100.00	
資產總額						\$7,428,460,736	100.00	

(請參閱財務報表附註)



主辦會計：



會計主管：



董事長：

義大醫療財團法人

比較敘表  
民國102年12月31日及  
民國101年12月31日

單位：新台幣元

項 目	附 註	102 年 度			101 年 度			差 異	
		金 額	%	金 額	%	金 額	%		
醫務收入	2								
門急診收入—健保		\$2,633,065,919	44.10	\$2,508,858,781	43.50	\$124,207,138		4.95	
門急診收入—非健保		486,893,896	8.16	508,414,138	8.82	(21,520,242)		(4.23)	
住院收入—健保		2,540,782,805	42.57	2,549,905,293	44.22	(9,122,488)		(0.36)	
住院收入—非健保		615,026,984	10.30	564,779,175	9.79	50,247,809		8.90	
其他醫務收入—健保		3,869,153	0.06	4,233,477	0.07	(364,324)		(8.61)	
其他醫務收入—非健保		121,884,948	2.04	71,280,063	1.24	50,604,885		70.99	
減：支付點值調整		(165,284,893)	(2.77)	(182,471,256)	(3.16)	17,186,363		(9.42)	
減：健保核減		(246,688,204)	(4.13)	(236,935,708)	(4.11)	(9,752,496)		4.12	
減：醫療優待		(19,483,360)	(0.33)	(20,852,522)	(0.36)	1,369,162		(6.57)	
醫務收入合計		\$5,970,067,248	100.00	\$5,787,211,441	100.00	\$202,855,807		3.52	
醫務成本	2								
人事費用		\$2,431,805,909	40.73	\$2,247,483,770	38.97	\$184,322,139		8.20	
藥品費用		1,217,485,445	20.39	1,171,076,163	20.31	46,409,282		3.96	
醫材費用		719,229,170	12.05	688,347,377	11.94	30,881,793		4.49	
折舊費用		225,669,037	3.78	251,761,104	4.37	(26,092,067)		(10.36)	
租金費用		6,284,644	0.11	5,897,965	0.10	386,679		6.56	
事務費用		13,887,366	0.23	13,728,672	0.24	158,694		1.16	
教育研究發展費用	23	248,283,273	4.16	300,174,751	5.20	(51,891,478)		(17.29)	
醫療社會服務費用	23	63,226,883	1.06	68,614,624	1.19	(5,387,741)		(7.85)	
其他醫務費用		442,508,584	7.41	427,825,893	7.42	14,682,691		3.43	
醫務成本合計		\$5,368,380,311	89.92	\$5,174,910,319	89.73	\$193,469,992		(7.71)	
醫務毛利		\$601,686,937	10.08	\$592,301,122	10.27	\$9,385,815		1.58	
管理費用		280,969,448	4.71	276,844,110	4.80	4,125,338		1.49	
醫務淨利(損失)		\$320,717,489	5.37	\$315,457,012	5.47	\$5,260,477		1.67	
非醫務活動收益									
利息收入		\$1,204,402	0.02	\$1,172,013	0.02	\$32,389		2.76	
投資收入	2.4	8,059,636	0.14	3,694,071	0.06	4,365,565		118.18	
租金收入		62,687,297	1.05	61,347,778	1.06	1,339,519		2.18	
研究計劃收入		46,893,321	0.79	43,182,190	0.75	3,711,131		8.59	
採權益法認列之投資利益		3,575,728	0.06	-	-	3,575,728		100.00	
處份投資利益	2.4	-	-	28,078,912	0.49	(28,078,912)		(100.00)	
處分資產利益		761,905	0.01	-	-	761,905		100.00	
捐贈收入—暫時受限		2,061,612	0.03	1,353,601	0.02	708,011		52.31	
捐贈收入—未受限		3,141,656	0.05	6,969,520	0.12	(3,827,864)		(54.92)	
其他非醫務收益		37,001,763	0.62	34,698,986	0.60	2,302,777		6.64	
非醫務活動收益合計		\$165,387,320	2.77	\$180,497,071	3.13	(\$15,109,751)		(8.37)	
非醫務活動費損									
董事會費用		\$96,000	-	\$162,000	-	(\$66,000)		(40.74)	
利息費用		36,028,788	0.61	46,129,664	0.80	(10,100,876)		(21.90)	
研究計劃費用		33,539,215	0.56	29,148,816	0.51	4,390,399		15.06	
金融資產評價損失	2.4	2,176,496	0.04	2,968,600	0.05	(792,104)		(26.68)	
採權益法認列之投資損失	2.9	-	-	26,984,886	0.47	(26,984,886)		(100.00)	
捐贈支出	2	16,000	-	38,150	0.00	(22,150)		(58.06)	
其他非醫務費損		2,590,000	0.04	1,156,000	0.02	1,434,000		124.05	
非醫務活動費損合計		\$74,446,499	1.25	\$106,588,116	1.85	(\$32,141,617)		(30.15)	
非醫務利益(損失)		\$90,940,821	1.52	\$73,908,955	1.28	\$17,031,866		23.04	
本期稅前餘絀		\$411,658,310	6.89	\$389,365,967	6.75	\$22,292,343		5.73	
所得稅費用(利益)	2.24	22,900,683	0.38	127,070,237	2.20	(104,169,554)		(81.98)	
本期稅後餘絀		\$388,757,627	6.51	\$262,295,730	4.55	\$126,461,897		48.21	
本期稅後餘絀—未受限		\$388,375,690	6.51	\$261,975,267	4.54	\$126,400,423		48.25	
本期稅後餘絀—暫時受限		\$381,937	-	\$320,463	-	\$61,474		(0.04)	

(請參閱財務報表附註)

主辦會計：



會計主管： -5-



董事長：





民國102年 月 日至102年12月31日及  
民國101年 月 日至101年12月31日

單位：新台幣元

項 目	102 年 度	101 年 度
永久受限淨值		
永久受限本期稅後餘絀	\$ -	\$ -
永久受限淨值增加(減少)總額	-	-
永久受限期初淨值	1,000,000,000	1,000,000,000
永久受限期末淨值	\$1,000,000,000	\$1,000,000,000
暫時受限淨值		
暫時受限本期稅後餘絀	\$381,937	\$320,463
暫時受限淨值限制解除轉出	-	-
暫時受限淨值增加(減少)總額	\$381,937	\$320,463
暫時受限期初淨值	2,602,364	2,281,901
暫時受限期末淨值	\$2,984,301	\$2,602,364
未受限淨值		
未受限本期稅後餘絀	\$388,375,690	\$261,975,267
暫時受限淨值限制解除轉入	-	-
未受限淨值增加(減少)總額	\$388,375,690	\$261,975,267
未受限期初淨值	2,841,819,720	2,579,844,453
未受限期末淨值	\$3,230,195,410	\$2,841,819,720
淨值其他項目		
淨值—其他本期增(減)金額	\$3,406,133	(\$4,667,023)
淨值—其他期初金額	(9,916,597)	(5,249,574)
淨值—其他期末金額	(\$6,510,464)	(\$9,916,597)
期末淨值總額	\$4,226,669,247	\$3,834,505,487

(請參閱財務報表附註)

主辦會計：

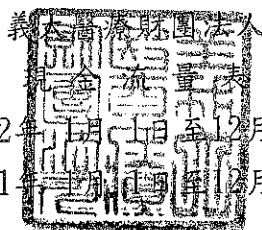


會計主管：



董事長：





民國102年一月一日至12月31日及

民國101年一月一日至12月31日

單位：新台幣元

項 目	102.1.1-102.12.31	101.1.1-101.12.31
營運活動之現金流量：		
本期餘絀：	\$388,757,627	\$262,295,730
調整項目：		
支付點值調整及健保核減	(52,619,996)	(155,882,923)
依權益法認列投資損失(利益)	(3,575,728)	26,984,886
折 舊	237,546,355	265,011,688
各項攤提	133,360,818	132,266,064
金融資產評價損失(收入)	2,176,496	2,968,600
公平價值變動列入損益之金融資產-流動減少 (增加)	60,365,370	31,348,949
處分固定資產損益	(761,905)	-
處份投資損失(利益)	(7,001,057)	(28,078,912)
應收票據減少(增加)	(10,440)	171,000
應收帳款減少(增加)	(146,497,092)	173,811,349
其他應收款減少(增加)	(5,455,617)	11,836,054
存貨減少(增加)	(27,072,320)	(8,756,335)
預付款項減少(增加)	7,324,203	(27,607,385)
遞延所得稅資產減少(增加)	(306,000)	(1,479,000)
應付票據增加(減少)	(37,698,434)	(181,601,307)
應付帳款增加(減少)	151,456,304	(32,792,184)
應付費用增加(減少)	19,062,183	13,798,671
其他應付款項增加(減少)	-	(16,459,571)
預收款項增加(減少)	444,934	3,253,599
遞延所得稅負債增加(減少)	23,206,683	128,844,700
醫療社會服務負債增加(減少)	1,800,000	8,700,000
營運活動之淨現金流入(流出)	<u>\$744,502,384</u>	<u>\$608,633,673</u>
投資活動之現金流量：		
受限制資產減少(增加)	(\$1,605,928)	\$12,801,976
增購固定資產	(1,199,921,789)	(457,365,132)
出固定資產價款	761,905	-
存出保證金減少(增加)	231,000	(133,890)
遞延資產減少(增加)	(112,244,558)	(104,245,624)



項 目	102.1.1-102.12.31	101.1.1-101.12.31
投資活動之淨現金流入(流出)	(\$1,312,779,370)	(\$548,942,670)
融資活動之現金流量：		
短期借款舉借(償還)	\$100,000,000	\$50,000,000
基金減少(增加)	(381,937)	(320,463)
存入保證金增加(減少)	(617,980)	39,870
代收款增加(減少)	1,244,289	3,461,458
舉借長期借款	1,081,000,000	250,000,000
償還長期借款	(506,279,615)	(454,888,940)
其他負債增加(減少)	1,702,878	1,852,224
融資活動之淨現金流入(流出)	\$676,667,635	(\$149,855,851)
本期現金及約當現金增加(減少)	\$108,390,649	(\$90,164,848)
期初現金及約當現金餘額	574,888,361	665,053,209
期末現金及約當現金餘額	\$683,279,010	\$574,888,361
現金流量資訊之補充揭露：		
本期支付利息	\$36,042,952	\$46,298,147
減：資本化利息	(22,718,322)	(4,857,117)
不含資本化利息之本期支付利息	\$13,324,630	\$41,441,030
本期支付所得稅	\$8,014	\$15,056,820
不影響現金流量資訊之投資及融資活動：		
一年內到期之長期負債	\$1,130,406,109	\$531,568,000
僅有部分現金收付之投資及融資活動		
固定資產增加數	1,316,574,691	457,365,132
應付購買設備款增減	(116,652,902)	-
支付現金數	\$1,199,921,789	\$457,365,132

(請參閱財務報表附註)


主辦會計：



會計主管：



董事長：



義大醫療財團法人  
財務報表附註

民國 102 年 12 月 31 日及

民國 101 年 12 月 31 日

(金額除特別註明外，均以新台幣元為單位)

1. 組織沿革

- (1) 義大醫療財團法人(以下簡稱本法人)，原名稱係為「財團法人慈恩醫院」，於民國89年 3月31日完成法人之設立登記，基金總額 1,000,000,000 元。民國89年 7月28日變更組織章程，更名為「財團法人義大醫院」，基金總額仍維持 1,000,000,000元，並經法院核准變更，後於99年 4月15日依衛生署99年 4月15日衛署醫字第 0990009772號函更名為「義大醫療財團法人」。
- (2) 本法人為一非營利之財團法人，主要係從事醫療事業、醫學研究及促進社會公益福利為宗旨。
- (3) 本法人截至102年12月31日及101年12月31日止，員工人數分別為 2,874 人及 2,727人。

2. 重要會計政策之彙總說明

本財務報表係依照醫療法、醫療法人財務報告編製準則及一般公認會計原則編製。重要會計政策彙總說明如下：

(1) 資產與負債區分流動與非流動之標準

流動資產為預期於一年內變現或耗用之資產，資產不屬於流動資產者為非流動資產。流動負債為將於一年內清償之負債，負債不屬於流動負債者為非流動負債。

(2) 現金及約當現金

係包括庫存現金、零用金、銀行存款及自投資日起 3個月內到期或清償之國庫券、可轉讓定期存單、商業本票、銀行承兌匯票及附賣回債券等，其帳面價值近似公平價值。

(3) 公平價值變動列入損益之金融資產

係指交易目的之金融資產。原始認列時，係以公平價值衡量，交易成本列為當期費用，續後評價時，以公平價值衡量且公平價值變動認列為當期損益。投資後所收到之現金股利列為當期收益。依慣例交易購買或出售金融資產時，採用交易日會計處理。

公平價值之基礎：上市（櫃）證券係資產負債表日之收盤價，開放型基金受益憑證係資產負債表日之淨資產價值，債券係財團法人中華民國證券櫃檯買賣中心資產負債表日之參考價；無活絡市場之金融商品，以評價方法估計公平價值。

(4) 備抵呆帳

- A. 本法人有關應收款項之減損評估係先確認是否存在客觀證據顯示重大個別應收款項發生減損，重大個別應收款項存在客觀證據顯示發生減損者，應個別評估其減損金額，其餘存在客觀證據顯示發生減損之非屬重大之應收款項，以及無減損客觀證據之應收款項，則將具類似信用風險特徵者納入群組，分別評估該組資產之減損。若後續期間減損金額減少，而該減少明顯與認列減損後發生之事件有關，則迴轉先前認列之金融資產減損金額，然該迴轉不應使金融資產帳面金額大於未認列減損情況下之攤銷後成本，迴轉之金額認列於當期損益。
- B. 備抵健保核減數係依據過去向健保局請領健保給付款之經驗比率提列。
- C. 備抵支付點值調整數係依據健保局醫院總額支付委員會歷次會議記錄所公佈最近期之預估點值提列。

(5) 存 貨

存貨包括藥品及衛材。存貨係以成本與淨變現價值孰低評價，比較成本與淨變現價值時除同類別存貨外係以個別項目為基礎。淨變現價值係指在正常情況下之估計售價減除至完工尚需投入之成本及銷售費用後之餘額。存貨成本之計算採用加權平均法。

(6) 採權益法之長期股權投資

本法人對被投資公司持有表決權股份達百分之二十以上或具有重大影響力者，採用權益法評價。

取得股權或首次採用權益法時，投資成本與股權淨值間之差額，按五年平均攤銷。惟自95年1月1日起，依新修訂財務會計準則公報之規定，改為先將投資成本予以分析處理，投資成本超過可辨認淨資產公平價值部分列為商譽。商譽不予攤銷，但每年定期進行減損測試，且發生特定事項或環境改變顯示商譽可能發生減損時，亦進行減損測試。若可辨認淨資產公平價值超過投資成本，則其差額就各非流動資產（非採權益法評價之金融資產、待處分資產、遞延所得稅資產及

預付退休金或其他退休給付除外)公平價值等比例減少之, 仍有差額時列為非常損益。自95年1月1日起, 其以前取得之採權益法長期股權投資, 尚未攤銷之餘額屬投資成本超過所取得股權淨值者, 比照商譽處理, 不再攤銷; 原投資成本與股權淨值間之差額屬遞延貸項部分, 依剩餘攤銷年限繼續攤銷。

於資產負債表日評估是否有減損跡象, 若有客觀證據顯示業已減損, 就其減損部分認列損失; 對僅具重大影響力而未具控制能力之長期股權投資, 係以其個別投資帳面價值為基礎, 予以評估。

本法人與採權益法評價之被投資公司間交易所產生之損益尚未實現者, 予以遞延, 於實現年度再予認列。交易損益如屬折舊或攤銷性資產所產生者, 依其效益年限逐年承認。

#### (7) 以成本衡量之金融資產

無法可靠衡量公平價值之權益商品投資, 包括未上市(櫃)股票及興櫃股票等, 以原始認列之成本衡量。取得股票股利時僅註記增加之股數, 重新計算每股成本。若有減損之客觀證據, 則認列減損損失, 此減損金額不予迴轉。

#### (8) 固定資產

以取得成本為入帳基礎, 並將購建期間之有關利息資本化。凡支出效益及於以後各期之重大改良或大修支出列為資本支出, 經常性維護或修理支出則列為當期費用。

折舊按所得稅法耐用年數表規定之耐用年數, 以直線法提列。對折舊性資產使用年限屆滿時, 若有殘值且仍繼續使用者, 則依估計可再使用年限, 以直線法續提列舊, 主要固定資產耐用年限為房屋及建築8-51年; 儀器設備4-8年; 其餘設備3-21年。

固定資產出售或報廢時, 其成本及累計折舊均自帳上沖銷, 處分固定資產損益列為當年度之損益科目。

#### (9) 遞延資產

係裝修工程及聯貸案主辦費攤提等, 分三年至十年攤提。

#### (10) 無形資產

係土地使用權自本法人成立之日起有償使用, 按土地使用期限20年以直線法攤銷。

#### (11) 所得稅

依財務會計準則公報第22號「所得稅之會計處理準則」之規定作跨期間與同期間之所得稅分攤。將應課稅暫時性差異所產生之所得稅影響數認列為遞延所得稅負債, 與將可減除暫時性差異、虧損扣抵及所得稅抵減所產生之所得稅影響數認列為遞延所得稅資產, 再評估其

遞延所得稅資產之可實現性估列其備抵評價金額，遞延所得稅資產或負債依據其所屬資產負債表科目性質或預期實現期間之長短劃分為流動或非流動項目。

以前年度溢估、低估之所得稅，列為當年度所得稅費用之調整項目。

當稅法修正時，應於公布日按新規定將遞延所得稅資產或負債重新計算，差額列為當期所得稅費用。

#### (12) 退休金

「勞工退休金條例」自94年7月1日起施行，係屬確定提撥退休辦法。勞工得選擇繼續適用「勞動基準法」有關之退休金規定，或適用該條例之退休金制度並保留適用該條例前之工作年資。依該條例規定，雇主每月負擔之勞工退休金提撥率，不得低於勞工每月工資6%。

屬確定提撥退休辦法之退休金，係於員工提供服務之期間，將應提撥之退休基金數額認列為當期費用。

#### (13) 教育研究發展負債及醫療社會服務負債

本法人為辦理有關研究發展、人才培訓、健康教育、醫療救濟、社區醫療服務及其他社會服務事項，依醫療法第46條提撥年度醫療收入結餘百分之十以上，辦理有關研究發展、人才培訓、健康教育；百分之十以上辦理醫療救濟、社區醫療服務及其他社會服務事項。

#### (14) 捐贈支出

本法人捐贈支出於發生時列為當期費用，並依「醫療法人財務報告編製準則」第七條第十四項規定捐贈之對象、目的、金額、必要性及當年捐贈累積額度達中央主管機關公告之一定數額或比例，報經主管機關核准。

#### (15) 利息資本化

購建固定資產或購建房地期間，正在進行使該資產達可用或完工狀態前所發生之利息支出均予資本化。

#### (16) 資產減損

當環境變更或某些事件發生而顯示所擁有的資產其可回收金額低於其帳面價值時，應認列減損損失。可回收金額是指一項資產的淨公平價值或其使用價值，兩者較高者。淨公平價值是指一項資產在公平交易下的情況下可收到的淨處分金額，而使用價值是指將一項資產在未來可使用年限內可產生的預計現金流量予以折現計算。

當以前年度認列資產減損的情況不再存在時，則可在以前年度提列損失金額的範圍內予以迴轉。已認列之商譽減損損失不得迴轉。

(17) 收入及費用之認列

醫務收入係對健保及一般自費病患提供醫療服務而獲致之收入，於勞務提供完成時認列，相關成本配合收入於發生時認列，費用則依權責發生於發生時認列為當期費用。

3. 現金及約當現金

項 目	102年12月31日	101年12月31日
現 金	\$1,125,000	\$1,125,000
支 票 存 款	591,753,572	438,701,492
活 期 存 款	90,400,438	135,061,869
約 當 現 金	-	-
合 計	<u>\$683,279,010</u>	<u>\$574,888,361</u>

4. 公平價值變動列入損益之金融資產—流動

項 目	102年12月31日	101年12月31日
上 市 股 票	\$113,114,058	\$153,464,871
基 金	5,012,500	18,026,000
加：金融資產評價調 整	13,493,003	15,669,499
合 計	<u>\$131,619,561</u>	<u>\$187,160,370</u>

本法人於102年度及101年度公平價值變動列入損益之金融資產產生之淨(損)益分別為 4,824,561元及28,804,383元。

5. 應收票據

項 目	102年12月31日	101年12月31日
應收票據—一般	\$10,440	\$ -
減：備抵呆帳	-	-
合 計	<u>\$10,440</u>	<u>\$ -</u>

## 6. 應收帳款

項 目	102年12月31日	101年12月31日
應收帳款—一般	\$1,223,906,853	\$1,075,774,302
應收帳款—關係人	4,427,647	6,063,106
減：備抵呆帳	-	-
點值調整	(213,084,110)	(253,094,903)
健保核減	(371,736,350)	(384,345,553)
淨 額	<u>\$643,514,040</u>	<u>\$444,396,952</u>

與關係人間之應收帳款，請參閱附註25. 之說明。

## 7. 存 貨

項 目	102年12月31日	101年12月31日
藥 品 類	\$66,207,716	\$65,969,441
衛 材 類	92,346,806	65,512,761
合 計	\$158,554,522	\$131,482,202
減：備抵存貨跌價 損失	-	-
淨 額	<u>\$158,554,522</u>	<u>\$131,482,202</u>

截至102年12月31日及101年12月31日止，存貨均無投保及質押之情形。

## 8. 基 金

項 目	102年12月31日	101年12月31日
社服基金	\$2,952,970	\$2,575,737
復健基金	31,331	26,627
合 計	<u>\$2,984,301</u>	<u>\$2,602,364</u>

上述基金係依據捐贈人之限制而以專戶方式儲存。

## 9. 採權益法之長期股權投資

被投資公司名稱	102年12月31日		
	股 數	金 額	股 權 比 例
冠鄂企業(股)公司	1,500,000	\$29,004,389	37.50%
燁茂實業(股)公司	39,203,000	488,989,968	24.20%
合 計		<u>\$517,994,357</u>	

101 年 12 月 31 日

被投資公司名稱	股 數	金 額	股 權 比 例
冠郢企業(股)公司	1,500,000	\$27,017,086	37.50%
燁茂實業(股)公司	39,203,000	483,995,410	24.20%
合 計		<u>\$511,012,496</u>	

本法人民國102年度及101年度採權益法評價之被投資公司等係依經會計師查核之財務報表認列投資(損)益, 金額分別為 3,575,728元及(26,984,886)元。

#### 10. 以成本衡量之金融資產－非流動

102 年 12 月 31 日

被投資公司名稱	股 數	金 額	股 權 比 例
燁聯鋼鐵(股)公司	43,099,020	\$308,862,815	1.96%
聯碩投資(股)公司	11,027,771	131,027,036	4.25%
興隆投資(股)公司	26,840,312	361,030,605	10.54%
偉喬投資(股)公司	30,551,235	471,418,030	7.64%
國統投資(股)公司	1,400,000	4,074,000	0.73%
裕勝投資(股)公司	846,363	6,085,350	0.73%
義大開發(股)公司	500,000	4,265,000	0.10%
佳源投資(股)公司	6,195,356	68,822,630	4.46%
合 計		<u>\$1,355,585,466</u>	



101 年 12 月 31 日

被投資公司名稱	股數	金額	股權比例
燁聯鋼鐵(股)公司	43,099,020	\$308,862,815	1.96%
聯碩投資(股)公司	11,027,771	131,027,036	4.25%
興隆投資(股)公司	26,840,312	361,030,605	10.54%
偉喬投資(股)公司	30,410,586	471,418,030	7.60%
國統投資(股)公司	1,400,000	4,074,000	0.73%
裕勝投資(股)公司	846,363	6,085,350	0.73%
義大開發(股)公司	500,000	4,265,000	0.10%
佳源投資(股)公司	6,195,356	68,822,630	4.46%
合 計		<u>\$1,355,585,466</u>	

本法人所持有之上述股票投資，因無活絡市場公開報價且其公平價值無法可靠衡量，故以成本衡量。

## 11. 固定資產淨額

102 年 12 月 31 日

項 目	成 本	累 計 折 舊	未折減餘額
土 地	\$29,475,596	\$ -	\$29,475,596
房屋及建築設備	3,900,995,650	748,524,638	3,152,471,012
交通運輸設備	5,573,480	4,145,312	1,428,168
醫療儀器設備	1,740,262,025	1,471,530,499	268,731,526
資 訊 設 備	37,262,563	31,515,625	5,746,938
雜 項 設 備	46,249,109	31,990,017	14,259,092
預付購置固定資產 款項	1,589,270,439	-	1,589,270,439
合 計	<u>\$7,349,088,862</u>	<u>\$2,287,706,091</u>	<u>\$5,061,382,771</u>

101 年 12 月 31 日

項 目	成 本	累 計 折 舊	未 折 減 餘 額
土 地	\$29,475,596	\$ -	\$29,475,596
房屋及建築設備	3,844,049,025	658,331,850	3,185,717,175
交通運輸設備	5,124,380	3,497,713	1,626,667
醫療儀器設備	1,708,971,874	1,368,719,646	340,252,228
資訊設備	36,402,563	26,782,452	9,620,111
雜項設備	44,893,109	28,168,024	16,725,085
預付購置固定資產 款項	398,937,573	-	398,937,573
合 計	<u>\$6,067,854,120</u>	<u>\$2,085,499,685</u>	<u>\$3,982,354,435</u>

(1) 截至102年12月31日及101年12月31日止，固定資產利息資本化金額分別為22,718,322元及4,857,117元。

(2) 截至102年12月31日及101年12月31日止，固定資產投保金額分別為4,531,327,366元及4,474,322,883元。

(3) 截至102年12月31日及101年12月31日止，部份固定資產已提供作為借款之擔保品，係經衛署醫字第0960203946號核准，請參閱附註26.之說明。

## 12. 土地使用權

項 目	102 年 度	101 年 度
期 初 餘 額	\$5,813,155	\$6,579,715
本 期 增 加	-	-
本 期 攤 提	(766,560)	(766,560)
期 末 餘 額	<u>\$5,046,595</u>	<u>\$5,813,155</u>

截至102年12月31日及101年12月31日止，土地使用權均提供地上權作為借款擔保，係經衛署醫字第0960203946號核准，請參閱附註26.之說明。

## 13. 其他什項資產

項 目	102年12月31日	101年12月31日
藝 術 品 等	<u>\$23,202,475</u>	<u>\$23,202,475</u>

截至102年12月31日及101年12月31日止，其他什項資產投保金額均為20,633,500元。

## 14. 遞延資產

項 目	102 年 度	101 年 度
期 初 餘 額	\$152,634,943	\$179,888,823
本 期 增 加	112,244,558	104,245,624
本 期 攤 提	(132,594,258)	(131,499,504)
期 末 餘 額	\$132,285,243	\$152,634,943

## 15. 短期借款

借 款 性 質	102 年 12 月 31 日	
	金 額	利 率
信 用 借 款	\$150,000,000	2.40%-2.48%
合 計	\$150,000,000	

借 款 性 質	101 年 12 月 31 日	
	金 額	利 率
信 用 借 款	\$50,000,000	2.40%
合 計	\$50,000,000	

## 16. 其他應付款

項 目	102年12月31日	101年12月31日
應付設備款	\$116,652,902	\$ -
其 他	118,635	118,635
合 計	\$116,771,537	\$118,635

## 17. 其他流動負債

項 目	102年12月31日	101年12月31日
代 收 款 項	\$28,066,781	\$26,822,492
預 收 款 項	5,608,164	5,163,230
一年內到期之長期負 債	1,130,406,109	531,568,000
合 計	\$1,164,081,054	\$563,553,722

18. 長期借款及一年內到期之長期負債

貸款機構	借款性質	擔保品	期 間	還款方式及說明	102年12月31日 借款金額	101年12月31日 借款金額
土地銀行					\$324,332,000	\$417,380,000
彰化銀行					324,332,000	417,380,000
台灣金銀					194,616,000	250,440,000
農業金庫					194,616,000	250,440,000
合作金庫					194,616,000	250,440,000
新光銀行					164,688,000	211,920,000
台中商銀	信用借款	無	100. 4. 21-103. 4. 21	自101年8月13日起，每個月為一期，計分24期平均攤還本金。	285,931,445	15,911,060
大眾營業	信用借款	無	102. 3. 28-105. 3. 28	自103年3月26日起，每個月為一期，計分24期平均攤還本金。	300,000,000	-
萬泰高雄	信用借款	無	102. 4. 22-104. 4. 22	自103年5月22日起，每個月為一期，計分12期平均攤還本金。	100,000,000	-
板信苓雅	信用借款	無	101. 12. 27-103. 12. 27	自103年3月27日起，每個月償還1仟萬，餘額到期一次清償。	100,000,000	100,000,000
陽信立文	信用借款	無	100. 4. 14-103. 4. 14	自101年6月30日起，每個月為一期，計分24期平均攤還本金。	25,000,000	90,000,000
華泰高雄	信用借款	無	101. 12. 27-103. 6. 27	自102年6月27日起，每個月償還3佰萬，餘額到期一次清償。	82,000,000	100,000,000
上海鳳山	信用借款	無	101. 9. 10-104. 3. 10	自102年3月10日起，每3個月為一期，計分8期平均攤還本金。	37,500,000	50,000,000
三信鳳山	信用借款	無	102. 11. 28-105. 11. 28	自103年8月28日起，每3個月為一期，計分10期平均攤還本金。	100,000,000	-
土地銀行					65,798,600	-
彰化銀行					41,056,400	-
兆豐高雄					41,056,400	-
農業金庫					32,778,900	-
一銀新興					32,778,900	-
中國輸出銀行					32,778,900	-
台灣銀行					20,528,200	-
華銀東苓					20,528,200	-
台企苓雅					13,695,500	-
合 計					\$2,728,631,445	\$2,153,911,060
減：一年內到期之長期負債					(1,130,406,109)	(531,568,000)
長期借款					\$1,598,225,336	\$1,622,343,060
利率區					2.2939%-2.89%	2.2939%-2.85%

(1) 本法人與授信銀行團簽訂聯合授信合約規定，於借款期間內應維持下列之財務比率與限制規定：

A. 利息保障倍數[(稅前淨利+折舊+攤銷+利息費用)÷利息費用]：應維持於2倍(含)以上。

B. 負債比率[(負債總額+或有負債)÷有形淨值]：應不得高於200%。

C. 權益基金及盈餘總額維持於新台幣參拾億元(含)以上。

(2) 截至102年12月31日及101年12月31日止，本法人均未違反上述財務限制之情事。

19. 創設基金淨值-永久受限

項 目	102年12月31日	101年12月31日
創設基金淨值-永久受限	\$1,000,000,000	\$1,000,000,000

係本法人登記財產總額計 1,000,000,000元，其依本法人捐助章程募集設立，嗣後並得繼續接受國內外之個人或團體之捐助。

20. 指定用途基金淨值-未受限

係截至102年12月31日受贈資產轉基金計500,000,000元，其主要用途係投入建院工程，雖建院工程已完工，但尚未申請變更，故未取得法院核准變更財產總額。

21. 剩餘財產歸屬

依本法人捐助章程規定，如本法人因故解散時，應依法清算，清算後剩餘財產歸屬於財團法人學校、法人所在地方自治團體或經中央衛生主管機關指定之機關團體所有，不得以任何方式歸屬於自然人或以營利為目的之團體。

22. 用人費用、折舊及攤銷費用

項 目	102 年 度		合 計
	屬於醫療成本者	屬於管理費用者	
用人費用			
薪資費用	\$2,163,635,493	\$134,315,408	\$2,297,950,901
勞健保費用	148,592,136	23,127,556	171,719,692
退休金費用	60,535,121	9,299,086	69,834,207
其他用人費用	59,043,159	4,048,675	63,091,834
折舊費用	225,669,037	11,877,318	237,546,355
攤銷費用(註)	125,856,449	6,664,369	132,520,818
合 計	<u>\$2,783,331,395</u>	<u>\$189,332,412</u>	<u>\$2,972,663,807</u>

## 101 年 度

項 目	屬於醫療成本者	屬於管理費用者	合 計
用人費用			
薪資費用	\$1,994,030,196	\$130,199,487	\$2,124,229,683
勞健保費用	129,618,761	20,164,617	149,783,378
退休金費用	55,122,744	8,575,540	63,698,284
其他用人費用	68,712,069	4,282,726	72,994,795
折舊費用	251,761,104	13,250,584	265,011,688
攤銷費用(註)	124,831,688	6,594,376	131,426,064
合 計	<u>\$2,624,076,562</u>	<u>\$183,067,330</u>	<u>\$2,807,143,892</u>

註：聯貸案主辦費分攤金額102年度及101年度均為 840,000 元，帳列利息費用項下。

## 23. 教育研究發展及醫療社會服務費用

項 目	102 年 度	
	屬於教育研究發展者	屬於醫療社會服務者
醫務成本—社區服務費	\$ -	\$63,226,883
醫務成本—研究(其他)	112,797,616	-
醫務成本—教學(其他)	125,448,923	-
醫務成本—進修(其他)	10,036,734	-
合 計	<u>\$248,283,273</u>	<u>\$63,226,883</u>

項 目	101 年 度	
	屬於教育研究發展者	屬於醫療社會服務者
醫務成本—社區服務費	\$ -	\$68,614,624
醫務成本—研究(其他)	88,977,127	-
醫務成本—教學(其他)	130,686,361	-
醫務成本—進修(其他)	80,511,263	-
合 計	<u>\$300,174,751</u>	<u>\$68,614,624</u>

## (1) 教育研究發展及醫療社會服務費用金額表

102年度:

項 目		研究發展、人才培訓及健康教育費用	醫療救助、社區醫療服務及其他社會服務
期初提撥金餘額		\$ -	\$49,300,000
當期實際支用總金額	當期支用上期提撥數	-	(49,300,000)
	當期支用金額	(248,283,273)	(12,126,883)
當期提撥金額		-	51,100,000
期末提撥金餘額		\$ -	\$51,100,000
提撥已逾二年未支用金額		\$ -	\$ -

101年度:

項 目		研究發展、人才培訓及健康教育費用	醫療救助、社區醫療服務及其他社會服務
期初提撥金餘額		\$ -	\$40,600,000
當期實際支用總金額	當期支用上期提撥數	-	(40,600,000)
	當期支用金額	(300,174,751)	(19,314,624)
當期提撥金額		-	49,300,000
期末提撥金餘額		\$ -	\$49,300,000
提撥已逾二年未支用金額		\$ -	\$ -

- (2) 本院依據醫療法第46條提撥年度醫療收入結餘百分之十以上，辦理有關研究發展、人才培訓、健康教育；百分之十以上辦理醫療救濟、社區醫療服務及其他社會服務事項。

## 24. 所得稅

- (1) 依教育文化公益慈善機關或團體免納所得稅適用標準(免稅標準)規定，本醫院除銷售勞務以外之所得，符合一定條件者得免納所得稅，另依免稅標準規定，本醫院銷售勞務之所得，除上述銷售勞務以外之收入不足支應其創設目的有關活動支出，得將該不足支應部份扣除外，應依法課徵所得稅。

## (2) 遞延所得稅資產(負債)淨額

## A. 流動

項 目	102年12月31日	101年12月31日
職工福利分年攤提	\$ -	\$ -
未實現醫療社會服務費用	8,687,000	8,381,000
合 計	\$8,687,000	\$8,381,000
減：備抵評價	-	-
淨 額	\$8,687,000	\$8,381,000

## B. 非流動

項 目	102年12月31日	101年12月31日
資本支出財稅差異	(\$198,470,937)	(\$175,264,254)
合 計	(\$198,470,937)	(\$175,264,254)
減：備抵評價	-	-
淨 額	(\$198,470,937)	(\$175,264,254)

## (3) 所得稅費用(利益)

項 目	102 年 度	101 年 度
當期所得稅費用	\$ -	\$ -
遞延所得稅費用暨稅率變動影響數等	22,900,683	127,365,700
以前年度所得稅調整	-	(295,463)
所得稅費用	\$22,900,683	\$127,070,237

## (4) 應付(退)所得稅

項 目	102年12月31日	101年12月31日
以前年度所得稅高低估	\$ -	\$ -
當期所得稅費用	-	-
減：扣繳稅款	(8,014)	(29,788)
應付(退)所得稅	(\$8,014)	(\$29,788)

應退所得稅帳列預付款項項下。



(5) 損益表所列稅前餘絀依規定稅率應計之所得稅與依稅法規定計算之課稅所得其當期所得稅費用，兩者之差異調節說明如下：

項 目	102 年 度	101 年 度
稅 前 餘 絀	\$411,658,310	\$389,365,967
未實現投資損失(利益)	(8,371,554)	1,874,574
其 他	(402,422,163)	(387,547,389)
免 稅 所 得	(864,593)	(3,693,152)
申報課稅所得	\$ -	\$ -
* 稅 率	17%	17%
當期所得稅費用	\$ -	\$ -

(6) 截至 102年12月31日止，本法人營利事業所得稅結算申報，業經稽徵機關核定至 100年度。

## 25. 關係人交易

### (1) 關係人之名稱及關係

關 係 人 名 稱	與 本 法 人 關 係
燁輝企業(股)公司	該公司董事長與本法人相同
燁聯鋼鐵(股)公司	該公司董事長與本法人相同
義 守 大 學	該法人董事長與本法人相同
雲義科技(股)公司	該公司董事長為本法人董事長之二親等內親屬
燁貿國際(股)公司	本法人董事長為該公司董事長之二親等內親屬
裕鉉實業(股)公司	該公司董事長為本法人之董事
新泉營造(股)公司	集團事業
正新大樓管理顧問(股)公司	集團事業
燁茂實業(股)公司	採權益法評價之被投資公司
正子科技(股)公司	集團事業
泛喬(股)公司	集團事業
義大開發(股)公司	集團事業
鼎固營造(股)公司	集團事業
燁宏企業(股)公司	集團事業
燁興企業(股)公司	集團事業

## 關係人名稱

## 與本法人關係

正新保全(股)公司	集團事業
義大文創(股)公司	集團事業
義大皇家酒店(股)公司	集團事業
聯碩投資(股)公司	集團事業
聯輝開發(股)公司	集團事業
興隆投資開發(股)公司	集團事業
偉喬投資開發(股)公司	集團事業
偉鉉投資開發(股)公司	集團事業
冠寰企業(股)公司	集團事業
鑫陽鋼鐵(股)公司	集團事業
祿鏡企業(股)公司	集團事業
天悅酒店(股)公司	集團事業
義大健康管理顧問(股)公司	集團事業

## (2) 與關係人間之重大交易事項

## A. 收入

102 年 度

關係人名稱	金額	內 容	帳 列 科 目
正子科技(股)公司	\$25,502,418	藥品出售	其他醫療收入等
義守大學	6,592,687	醫師駐診費用等	其他醫療收入等
泛喬(股)公司	1,420,165	健檢收入等	租金收入等
燁輝企業(股)公司	13,791,048	醫師駐診費用等	其他醫療收入等
燁聯鋼鐵(股)公司	23,611,946	醫師駐診費用等	其他醫療收入等
鑫陽鋼鐵(股)公司	2,438,697	醫師駐診費用等	租金收入等
義大開發(股)公司	1,745,514	健檢收入等	其他醫療收入等
其 他	8,977,349	健檢收入等	其他醫療收入等

關係人名稱	金 額	內 容	帳 列 科 目
正子科技(股)公司	\$23,089,381	藥品出售	其他醫療收入等
義守大學	7,760,521	醫師駐診費用等	其他醫療收入等
燁興企業(股)公司	4,870,228	健檢收入等	其他醫療收入等
燁輝企業(股)公司	15,417,916	醫師駐診費用等	其他醫療收入等
燁聯鋼鐵(股)公司	18,204,399	醫師駐診費用等	其他醫療收入等
裕鉉實業(股)公司	1,194,288	停車場租金收入等	租金收入等
泛喬(股)公司	848,401	健檢收入等	其他醫療收入等
燁貿國際(股)公司	473,063	健檢收入等	其他醫療收入等
義大開發(股)公司	3,915,639	健檢收入等	其他醫療收入等
義大皇家酒店(股)公司	1,744,765	住宿租金收入等	租金收入等
燁茂實業(股)公司	837,836	健檢收入等	其他醫療收入等
其 他	4,359,469	健檢收入等	其他醫療收入等

## B. 發包工程

本法人興建醫療大樓等重大工程發包予關係人工程總價之情形

如下：

102年度：

關係人名稱	工 程 別	工程總價(含稅)	本期發生之工程款
			已發生之工程款
新泉營造(股)公司	義大癌治療醫院新建工程	\$1,022,521,776	\$670,774,288
	義大癌治療醫院外牆相關新建工程	271,152,972	1,007,183,953
	義大癌治療醫院防火隔間牆新建工程	147,329,021	229,813,941
鼎固營造(股)公司	義大癌治療醫院防火隔間牆新建工程	147,329,021	229,813,941
			39,280,689
			39,280,689

101年度：

關係人名稱	工 程 別	工程總價(含稅)	本期發生之工程款
			已發生之工程款
新泉營造(股)公司	義大癌治療醫院新建工程	\$1,022,521,776	\$336,409,665
			336,409,665
雲義科技(股)公司	資訊備援機房建置專案	26,000,000	10,548,720
			15,748,720

C. 財產交易

本法人向關係人購入財產交易明細如下：

關係人名稱	102 年 度	
	摘 要	金 額
雲義科技(股)公司	資訊設備等	\$17,327,519
	未完工程	1,010,000
	預付設備款	10,251,280
新泉營造(股)公司	未完工程	900,588,229
鼎固營造(股)公司	未完工程	43,566,249
鑫陽鋼鐵(股)公司	未完工程	18,935,595
公司		
關係人名稱	101 年 度	
	摘 要	金 額
雲義科技(股)公司	資 訊 設 備	\$22,919,199
	預付購置固定資產	14,320,720
鑫陽鋼鐵(股)公司	預付購置固定資產	836,542
鼎固營造(股)公司	預付購置固定資產	3,981,060
新泉營造(股)公司	預付購置固定資產	336,409,665

上開財產交易金額，係本法人洽詢廠商比價後並經雙方議價決定。

D. 期末應收(付)款項：

關係人名稱	102 年 12 月 31 日	
	金 額	百 分 比
應收帳款：		
燁聯鋼鐵(股)公司	\$60,000	0.01%
正子科技(股)公司	4,297,733	0.67%
其 他	69,914	0.01%
合 計	<u>\$4,427,647</u>	
其他應收款：		
義守大學	\$133,225	1.57%
義大健康管理顧問 (股)公司	126,776	1.49%
其 他	122,010	1.44%
合 計	<u>\$382,011</u>	

應付票據：		
鑫陽鋼鐵(股)公司	\$1,949,835	0.48%
其他	957,980	0.23%
合計	<u>\$2,907,815</u>	
應付費用：		
鑫陽鋼鐵(股)公司	\$4,050,539	0.94%
雲義科技(股)公司	3,501,300	0.81%
其他	145,941	0.03%
合計	<u>\$7,697,780</u>	
存入保證金：		
裕鉉實業(股)公司	\$100,000,000	93.43%
其他	100,000	0.09%
合計	<u>\$100,100,000</u>	

101年12月31日

關係人名稱	金額	百分比
應收帳款：		
正子科技(股)公司	\$3,748,742	0.84%
泛喬(股)公司	1,710,000	0.38%
其他	604,364	0.13%
合計	<u>\$6,063,106</u>	
其他應收款：		
其他	<u>\$216,842</u>	7.17%
預付款項：		
義守大學	<u>\$17,500,000</u>	46.69%
應付票據：		
正新保全(股)公司	\$1,191,750	0.27%
其他	356,510	0.08%
合計	<u>\$1,548,260</u>	
應付費用：		
正新保全(股)公司	\$1,191,750	0.29%
雲義科技(股)公司	18,589,950	4.52%
其他	247,148	0.06%
合計	<u>\$20,028,848</u>	

## 其他流動負債：

泛喬(股)公司	<u>\$5,163,230</u>	0.92%
---------	--------------------	-------

## 存入保證金：

裕鉉實業(股)公司	<u>\$100,000,000</u>	92.89%
-----------	----------------------	--------

## E. 其他支出

關係人名稱	102 年 度		
	金 額	內 容	帳 列 科 目
正新大樓管理顧問 (股)公司	\$13,132,350	保 全 費	什 費
義大汽車客運(股)公 司	3,123,170	廣告、租車費等	廣告、教學費等
義大皇家酒店(股) 公司	988,230	餐費、晚宴費用等	交際費、雜費等
天悅酒店(股)公司	3,731,124	餐費、晚宴費用等	交際費、雜費等
雲義科技(股)公司	2,338,133	電腦週邊設備等	什 費
義大健康管理顧問 (股)公司	2,659,370	什 費	什 費
其 他	1,279,236	什 費	什 費

關係人名稱	101 年 度		
	金 額	內 容	帳 列 科 目
正新大樓管理顧問 (股)公司	\$14,645,960	保 全 費	什 費
義 守 大 學	17,651,915	租金支出、鐘點費	租金支出、教學 費等
雲義科技(股)公司	955,000	電腦週邊設備等	什 費
天悅酒店(股)公司	1,021,841	餐費、晚宴費用等	交際費、雜費等
義大健康管理顧問 (股)公司	2,548,140	禮 券 等	交 際 費 等
義大健康管理顧問 (股)公司	2,759,019	什 費	什 費
其 他	1,811,152	什 費	什 費

## 26. 質押資產

下列資產已提供為履約保證之擔保品及醫療糾紛互助基金：

項 目	102年12月31日	101年12月31日
房屋及建築物	\$3,023,978,068	\$3,105,923,212
土地使用權	5,046,595	5,813,155
受限制資產－流動	8,983,353	7,377,425
合 計	<u>\$3,038,008,016</u>	<u>\$3,119,113,792</u>

## 27. 重大承諾事項及或有事項

- (1) 截至102年12月31日及101年12月31日，本法人收受廠商履約保證之保證票據各為99,235,708元及65,450,283元。
- (2) 截至102年12月31日及101年12月31日，本法人開立履約保證之保證票據分別為400,000,000元及100,000,000元。
- (3) 重大合約
  - A. 本法人因興建醫院之需要，向台灣糖業股份有限公司承租土地，承租期間自民國89年8月1日至民國139年7月31日止，共計50年。依據合約，本法人簽訂契約時先行支付前20年權利金，共計15,331,285元，每屆滿20年前三個月再與台灣糖業股份有限公司協議次二十年或最後十年之權利金。另土地租金依土地申報地價年息百分之十計算，每一年計付一次，截至民國102年12月31日及101年12月31日止，預付權利金餘額分別為5,046,595元及5,813,155元，帳列無形資產－土地使用權項下。
  - B. 發包予關係人之工程合約，請參閱附註25.(2)B.之說明。
- (4) 本法人為興建癌治療醫院，其相關建築成本及購買治療儀器設備所需之資金，已向臺灣土地銀行等銀行團簽訂總額度55億元之聯貸借款，並於100年7月6日簽約完成，於102年12月20日首次動撥。

28. 重大之災害損失：無。

29. 重大之期後事項：無。

## 30. 其 他

- (1) 金融商品之揭露事項  
公平價值之資訊：

102 年 12 月 31 日

非衍生性金融商品		帳面價值	公平價值
資	產		
現金及約當現金		\$683,279,010	\$683,279,010
公平價值變動列入損益之金融資產		131,619,561	131,619,561
一流動			
應收票據及款項		652,005,746	652,005,746
受限制資產—流動		8,983,353	8,983,353
以成本衡量之金融資產—非流動		1,355,585,466	-
存出保證金		832,244	832,244
負			
債			
短期借款		150,000,000	150,000,000
應付票據及款項		837,037,267	837,037,267
一年內到期之長期負債		1,130,406,109	1,130,406,109
長期借款		1,598,225,336	1,598,225,336
代收款		28,066,781	28,066,781
存入保證金		107,035,750	107,035,750

101 年 12 月 31 日

非衍生性金融商品		帳面價值	公平價值
資	產		
現金及約當現金		\$574,888,361	\$574,888,361
公平價值變動列入損益之金融資產		187,160,370	187,160,370
一流動			
應收票據及款項		447,422,601	447,422,601
受限制資產—流動		7,377,425	7,377,425
以成本衡量之金融資產—非流動		1,355,585,466	-
存出保證金		1,063,244	1,063,244
負			
債			
短期借款		50,000,000	50,000,000
應付票據及款項		606,626,495	606,626,495
一年內到期之長期負債		531,568,000	531,568,000
長期借款		1,622,343,060	1,622,343,060
代收款		26,822,492	26,822,492
存入保證金		107,653,730	107,653,730



A. 本法人估計金融商品公平價值所使用之方法及假設如下：

(A) 短期金融商品以其在資產負債表上之帳面價值估計其公平價值，因為此類商品到期日甚近，其帳面價值應屬估計公平價值之合理基礎。此方法應用於現金及約當現金、應收票據及款項、受限制資產—流動、短期借款、應付票據及款項及代收款。

(B) 其他非流動金融資產為存出保證金、非金融負債為存入保證金，係以現金存出或存入，並無確定之收回或支付期間，以帳面金額為公平價值。

(C) 公平價值變動列入損益之金融資產：

如有活絡市場公開報價時，則以此市場價格為公平價值。若無市場價格可供參考時，則採用評價方法估計。本法人採用評價方法所使用之估計及假設，與市場參與者於金融商品訂價時用以作為估計及假設之資訊一致，該資訊為本法人可取得者。

(D) 以成本衡量之金融資產—非流動：

係投資於未上市(櫃)公司，因其未於公開市場交易，致實務上無法估計公平價值。

(E) 一年內到期長期負債及長期借款：

係以其預期現金流量之折現值估計公平價值。折現率則以本法人所能獲得類似條件之長期借款利率為準。

B. 本法人金融資產及金融負債之公平價值，除公平價值變動列入損益之金融資產中之上市(櫃)股票，以活絡市場之公開報價直接決定外，其餘均以評價方法估計。

C. 本法人於102年度及101年度因以評價方法估計之公平價值變動而認列為當期(損)益之金額均為 0 元。

D. 本法人於102年底及101年底具利率變動之公平價值風險之金融資產均為 0 元；具利率變動之現金流量風險之金融資產分別為 99,383,791 元及 142,439,294 元，而具利率變動之公平價值風險之金融負債均為 0 元；具利率變動之現金流量風險之金融負債分別為 2,878,631,445 元及 2,203,911,060 元。

E. 本法人102年度及101年度非以公平價值衡量且公平價值變動認列為損益之金融資產或金融負債，其利息收入總額分別為 1,204,402 元及 1,172,013 元，利息費用總額分別為 36,028,788 元及 46,129,664 元。

## (2) 財務風險資訊

### A. 市場風險

本法人持有之上市(櫃)公司股票，係分類為公平價值變動列入損益之金融資產，因此類資產係以公平價值衡量，因此本法人將曝露於權益證券市場價格變動之風險。

### B. 信用風險：

信用風險係交易對象到期無法按約定條件履約之風險。本法人交易對象為信用良好之金融機構，預期不致產生重大信用風險。

### C. 流動性風險

本法人流動資產雖小於流動負債，惟本法人在貨幣市場及銀行間之債信尚佳，且依據以往年度融資情形顯示，融資合約多係以展期方式展延，未有中途額度縮減，故尚未有因無法籌措資金以履行合約義務之流動性風險。

本法人投資之部份權益商品（公平價值變動列入損益之金融資產）因具有活絡市場，可在市場上以接近公平價值之價格出售。另本法人投資之部份權益商品（以成本衡量之金融資產），則因無活絡市場，是以預期具有重大流動性風險。

### D. 利率變動之現金流量風險

本法人之長短期借款均屬浮動利率，因此市場利率變動將使長短期借款之有效利率隨之變動，市場利率增加1%，將增加本法人現金流出28,786,314元。

重要會計科目明細表目錄

項 目	頁 次
現金及約當現金明細表	第 34 頁
公平價值變動列入損益之金融資產—流動明細表	第 35 頁
應收票據明細表	第 36 頁
應收帳款明細表	第 37 頁
其他應收款明細表	第 38 頁
存貨明細表	第 39 頁
預付款項明細表	第 40 頁
遞延所得稅資產—流動明細表	第 41 頁
受限制資產—流動明細表	第 42 頁
基金變動明細表	第 43 頁
採權益法之長期股權投資變動明細表	第 44 頁
以成本衡量之金融資產—非流動變動明細表	第 45 頁
固定資產變動明細表	第 46 頁
固定資產累計折舊變動明細表	第 47 頁
無形資產明細表	第 48 頁
其他資產明細表	第 49 頁
短期借款明細表	第 50 頁
應付票據明細表	第 51 頁
應付帳款明細表	第 52 頁
應付費用明細表	第 53 頁
其他應付款項明細表	第 54 頁
其他流動負債明細表	第 55 頁
長期借款及一年內到期之長期負債明細表	第 56 頁
其他負債明細表	第 57 頁
醫務收入明細表	第 58 頁
醫務成本明細表	第 60 頁
管理費用明細表	第 61 頁
非醫務活動收益明細表	第 62 頁
非醫務活動費損明細表	第 63 頁
教育研究發展當期實際支用總金額明細表	第 64 頁
醫療社會服務當期實際支用總金額明細表	第 65 頁

義大醫療財團法人  
現金及約當現金明細表  
民國 102 年 12 月 31 日

單位：新台幣元

項 目	摘 要	金 額	備 註
現 金	現 金	\$1,125,000	
銀行存款	支 票 存 款	\$591,753,572	
	活 期 存 款	90,400,438	
銀行存款小計		\$682,154,010	
合 計		\$683,279,010	

義大醫療財團法人

公平價值變動列入損益之金融資產—流動明細表

民國 102 年 12 月 31 日

單位：新台幣元

金融商品名稱	股數或張數	面 值	總 額	利 率	取得成本	公 平 價 值		備 註
						單 價	總 額	
股票/燁輝企業(股)公司	13,082,842	-	-	-	\$113,114,058	9.68	\$126,641,911	
保德信新興企業債	500,000	-	-	-	5,012,500	9.96	4,977,650	
合 計					\$118,126,558		\$131,619,561	

義大醫療財團法人  
 應收票據明細表  
 民國 102 年 12 月 31 日

單位：新台幣元

對 象	摘 要	金 額	備 註
台灣汎生製藥廠(股)公司	醫 療 款	\$10,440	
合 計		\$10,440	

義大醫療財團法人

應收帳款明細表

民國 102 年 12 月 31 日

單位：新台幣元

對 象	摘 要	金 額	備 註
一般客戶：			
健 保 局	醫 療 款	\$1,196,044,651	
其 他	1% 以 下	27,862,202	
小 計		\$1,223,906,853	
減：備抵呆帳		-	
點值調整		(213,084,110)	
健保核減		(371,736,350)	
應收帳款—一般淨額		\$639,086,393	
關係人：			
燁輝企業(股)公司	醫 療 款	\$35,000	
正子科技(股)公司	醫 療 款	4,297,733	
燁聯鋼鐵(股)公司	醫 療 款	60,000	
其 他	醫 療 款	34,914	
小 計		\$4,427,647	
減：備抵呆帳		-	
應收帳款—關係人淨額		\$4,427,647	
合 計		\$643,514,040	

義大醫療財團法人

其他應收款明細表

民國 102 年 12 月 31 日

單位：新台幣元

項 目	摘 要	金 額	備 註
應 收 款 項	應收水電費	\$335,321	
應 收 款 項	應 收 租 金	283,445	
應 收 款 項	應收補助款	1,916,112	
應 收 款 項	應收出售證券價款	3,042,235	
應 收 其 他	應 收 其 他	2,904,153	
合 計		<u>\$8,481,266</u>	



義大醫療財團法人  
存貨明細表  
民國 102 年 12 月 31 日

單位：新台幣元

項 目	摘 要	金 額		備 註
		成 本	市 價	
藥 品 類	Cefadroxil等	\$66,207,716	\$84,666,848	
衛 材 類	引流管、塑膠空針等	92,346,806	136,968,584	
合 計		\$158,554,522	\$221,635,432	
減：備抵存貨呆滯 損失		-	-	
淨 額		<u>\$158,554,522</u>	<u>\$221,635,432</u>	

義大醫療財團法人

預付款項明細表

民國 102 年 12 月 31 日

單位：新台幣元

項 目	摘 要	金 額	備 註
預付保險費	預付保險費	\$4,262,240	
預付租金	預付停車場等租金	4,632,411	
預付勞務費	預付勞務費	325,000	
預付其他	預付教學研究合作款	17,500,000	
預付其他	預付其他	3,436,345	
合 計		<u>\$30,155,996</u>	

義大醫療財團法人  
遞延所得稅資產—流動明細表  
民國 102 年 12 月 31 日

單位：新台幣元

項 目	摘 要	金 額	備 註
遞延所得稅資產—流動	係遞延認列之暫時性 差異	\$8,687,000	
合 計		\$8,687,000	

義大醫療財團法人  
受限制資產—流動明細表  
民國 102 年 12 月 31 日

單位：新台幣元

項 目	摘 要	金 額	備 註
台 企 苓 雅	醫 糾 互 助 基 金	\$8,983,353	
合 計		\$8,983,353	

義大醫療財團法人

基金變動明細表

民國 102 年 1 月 1 日至 12 月 31 日

單位：新台幣元

項 目	期 初 餘 額	本期增加額	本期減少額	期 末 餘 額	備 註
社服基金	\$2,575,737	\$2,064,969	\$1,687,736	\$2,952,970	捐助人之限制
復健基金	26,627	144,324	139,620	31,331	作業收入
合 計	\$2,602,364	\$2,209,293	\$1,827,356	\$2,984,301	

義大醫療財團法人  
採權益法之長期股權投資變動明細表  
民國 102 年 1 月 1 日至 12 月 31 日

單位：新台幣元

名稱	期初餘額		本期增加		本期減少		期末餘額		市價或淨值		提供擔保或質押情形	備註
	股數	金額	股數	金額	股數	金額	持股比例	金額	單價	總價		
冠野企業(股)公司	1,500,000	\$27,017,086	-	\$1,987,303	-	\$-	37.50	\$29,004,389	19.34	\$29,004,389	無	註1
燁茂實業(股)公司	39,203,000	483,995,410	-	4,994,558	-	-	24.20	488,989,968	12.47	488,989,968	無	註1
合計		\$511,012,496		\$6,981,861		\$-		\$517,994,357		\$517,994,357		

註 1：係依各被投資公司 102 年度經會計師簽證之財務報表計算。

註 2：本期增加 6,981,861 元，係包括依權益法認列之投資收益 3,575,728 元及係依持股比例認列淨值－其他－未認列退休基金或本淨損失等 3,406,133 元。

義大醫療財團法人  
以成本衡量之金融資產—非流動變動明細表  
民國 102 年 1 月 1 日至 12 月 31 日

單位：新台幣元

名稱	期初餘額		本期增加		本期減少		期末餘額		市價或淨值		提供擔保或質押情形	備註
	股數	金額	股數	金額	股數	金額	持股比例	金額	單價	總價		
燁聯鋼鐵(股)公司	43,099,020	\$308,862,815	-	\$-	-	\$-	1.96	\$308,862,815	11.02	\$474,875,215	無	註1
聯碩投資(股)公司	11,027,771	131,027,036	-	-	-	-	4.25	131,027,036	12.21	134,676,494	無	註2
興隆投資(股)公司	26,840,312	301,030,605	-	-	-	-	10.54	301,030,605	16.53	443,794,128	無	註2
偉喬投資(股)公司	30,410,586	471,418,030	140,649	-	-	-	7.64	471,418,030	17.05	520,989,316	無	註2
國統投資(股)公司	1,400,000	4,074,000	-	-	-	-	0.73	4,074,000	5.15	7,204,647	無	註2
裕勝投資(股)公司	846,363	6,085,350	-	-	-	-	0.73	6,085,350	12.43	10,521,364	無	註2
義大開發(股)公司	500,000	4,265,000	-	-	-	-	0.10	4,265,000	8.34	4,168,125	無	註1
佳源投資(股)公司	6,195,356	68,822,630	-	-	-	-	4.46	68,822,630	11.40	70,604,015	無	註2
合計		\$1,355,585,466		\$-		\$-		\$1,355,585,466		\$1,666,833,304		

註 1：係依各被投資公司 102 年度經會計師簽證之財務報表計算。

註 2：係依各被投資公司 102 年度未經會計師簽證之財務報表計算。

義大醫療財團法人  
固定資產變動明細表

民國 102 年 1 月 1 日至 12 月 31 日

單位：新台幣元

項 目	期 初 餘 額	本 期 增 加 額	本 期 減 少 額	期 末 餘 額	提供擔保或抵押情形	核准文號	備 註
土 地	\$29,475,596	\$ -	-	\$29,475,596			
房屋及建築設備	3,844,049,025	56,946,625	-	3,900,995,650	部份提供抵押	衛署醫字第0960203946號等	
交通運輸設備	5,124,380	449,100	-	5,573,480			
醫療儀器設備	1,708,971,874	66,630,100	35,339,949	1,740,262,025			
資訊設備	36,402,563	860,000	-	37,262,563			
雜項設備	44,893,109	1,356,000	-	46,249,109			
預付購置固定資產	398,937,573	1,282,179,491	91,846,625	1,589,270,439			
款 項							
合 計	\$6,067,854,120	\$1,408,421,316	\$127,186,574	\$7,349,088,862			

(1) 本期增加 1,408,421,316 元，係包括增購資產 1,293,856,369 元、利息資本化 22,718,322 元及重分類增加 91,846,625 元。

(2) 本期減少 127,186,574 元，係包括出售資產 35,339,949 元及重分類減少 91,846,625 元。



義大醫療財團法人  
 固定資產累計折舊變動明細表  
 民國 102 年 1 月 1 日至 12 月 31 日

單位：新台幣元

項 目	期 初 餘 額	本 期 增 加 額	本 期 減 少 額	期 末 餘 額	備 註
房屋及建築設備	\$658,331,850	\$90,192,788	\$ -	\$748,524,638	
交通運輸設備	3,497,713	647,599	-	4,145,312	
醫療儀器設備	1,368,719,646	138,150,802	35,339,949	1,471,530,499	
資訊設備	26,782,452	4,733,173	-	31,515,625	
雜項設備	28,168,024	3,821,993	-	31,990,017	
合 計	<u>\$2,085,499,685</u>	<u>\$237,546,355</u>	<u>\$35,339,949</u>	<u>\$2,287,706,091</u>	

- (1) 本期增加 237,546,355元，係本期提列折舊，分別歸屬醫務成本—折舊費用 225,669,037元及管理費用—折舊11,877,318元。
- (2) 本期減少 35,339,949元，係本期出售儀器設備沖轉累計折舊。

義大醫療財團法人

無形資產變動明細表

民國 102 年 1 月 1 日至 12 月 31 日

單位：新台幣元

項 目	摘 要	期 初 金 額	本 期 增 加 額	本 期 減 少 額	期 末 餘 額	提供擔保或抵押情形	核准文號	備 註
土地使用權	台糖土地權利金	\$5,813,155	\$ -	\$766,560	\$5,046,595	提供地上權抵押	衛署醫字第0960203946號等	
合 計		\$5,813,155	\$ -	\$766,560	\$5,046,595			

本期減少 766,560 元，係本期提列各項攤提，帳列管-各攤提項下。

義大醫療財團法人

其他資產明細表

民國 102 年 12 月 31 日

單位：新台幣元

項 目	摘 要	金 額	備 註
遞延資產	醫療儀器等未攤銷費用	\$110,165,243	
	聯貸案主辦費	22,120,000	
小 計		\$132,285,243	
存出保證金	工程保證金	\$569,054	
	租賃保證金	100,000	
	其 他	163,190	
小 計		\$832,244	
其他什項資產	藝術品等	\$23,202,475	
合 計		\$156,319,962	

義大醫療財團法人  
短期借款明細表

民國 102 年 12 月 31 日

單位：新台幣元

已報行政院

債權人名稱	債權性質	期末餘額	契約期限	利率區間	融資額度	抵押或擔保	衛生署核准文號	備註
兆豐銀行	信用借款	\$100,000,000	1020503-1030502	2.40%	NTD 100,000,000	無		
台灣中小企業銀行	信用借款	50,000,000	1020913-1030913	2.48%	NTD 50,000,000	無		
合計		<u>\$150,000,000</u>						

義大醫療財團法人

應付票據明細表

民國 102 年 12 月 31 日

單位：新台幣元

對 象	摘 要	金 額	備 註
一般客戶：			
裕利(股)公司	藥品款等	\$58,081,426	
台灣大昌華嘉(股)公司	藥品款等	22,690,320	
久裕企業(股)公司	藥品款等	27,770,557	
羅氏大藥廠(股)公司	藥品款等	26,248,073	
永信藥品工業(股)公司	藥品款等	4,714,450	
台灣東洋藥品工業(股)公司	藥品款等	9,438,420	
百特醫療產品(股)公司	藥品款等	8,960,437	
台灣新菱(股)公司	工程款等	30,196,871	
聯濠工程有限公司	工程款等	24,672,233	
伯恩(股)公司	藥品款等	13,939,069	
泰得(股)公司	藥品款等	8,861,163	
堡安消防(股)公司	工程款等	8,288,023	
杏昌生技(股)公司	藥品款等	4,568,636	
英商壯生和壯生(香港)(股)公司台灣分公司	藥品款等	4,470,641	
美商亞培(股)公司台灣分公司	藥品款等	4,090,074	
其 他	1% 以 下	149,397,779	
小 計		<u>\$406,388,172</u>	
關係人：			
其 他	其 他	\$2,907,815	
小 計		<u>\$2,907,815</u>	
合 計		<u><u>\$409,295,987</u></u>	

義大醫療財團法人

應付帳款明細表

民國 102 年 12 月 31 日

單位：新台幣元

對 象	摘 要	金 額	備 註
裕利股份有限公司	藥 品 款 等	\$68,056,160	
台灣大昌華嘉(股)公司	藥 品 款 等	26,397,904	
伯恩(股)公司	藥 品 款 等	20,187,883	
泰得(股)公司	藥 品 款 等	7,787,079	
美商亞培(股)公司台灣分公司	藥 品 款 等	4,983,215	
英商壯生和壯生(股)公司台灣分公司	藥 品 款 等	3,247,428	
美敦力醫療產品(股)公司	藥 品 款 等	4,635,315	
集康國際(股)公司	藥 品 款 等	3,186,148	
健伸科技(股)公司	衛 材 款 等	4,949,970	
普鼎醫療器材有限公司	衛 材 款 等	3,379,052	
久裕企業(股)公司	藥 品 款 等	32,393,771	
羅氏大藥廠(股)公司	藥 品 款 等	10,720,031	
永信藥品工廠(股)公司	藥 品 款 等	6,384,795	
百特醫療產品(股)公司	藥 品 款 等	4,443,325	
台灣東洋藥品工業(股)公司	藥 品 款 等	4,309,192	
中化裕民健康事業(股)公司	藥 品 款 等	3,648,143	
其 他	1% 以 下	102,260,332	
合 計		<u>\$310,969,743</u>	

義大醫療財團法人

應付費用明細表

民國 102 年 12 月 31 日

單位：新台幣元

項 目	摘 要	金 額	備 註
應付薪獎	應付薪獎	\$339,942,375	
應付加班費	應付加班費	2,356,405	
應付保險費	應付勞健保費等	28,772,554	
應付水電費	應付水電費	7,447,380	
應付退休金	應付退休金	12,050,572	
應付職工福利	應付職工福利	1,458,699	
應付洗縫費	應付洗縫費	2,588,000	
應付清潔費	應付清潔費	3,114,256	
應付勞務費	應付勞務費	1,515,272	
應付利息	應付利息	2,779,990	
其 他	文具印刷等	28,769,533	
合 計		<u>\$430,795,036</u>	

義大醫療財團法人  
其他應付款項明細表  
民國 102 年 12 月 31 日

單位：新台幣元

項 目	摘 要	金 額	備 註
其他應付款項	未完工程	\$115,848,902	
其他應付款項	醫療儀器	804,000	
其他應付款項	其 他	118,635	
合 計		\$116,771,537	



義大醫療財團法人  
其他流動負債明細表  
民國 102 年 12 月 31 日

單位：新台幣元

對 象	摘 要	金 額	備 註
代收款項	代收薪資所得稅	\$12,991,054	
	代收退休金	2,367,523	
	代收勞健保費	10,538,288	
	代扣法院執行命令	555,178	
	代收其他	1,614,738	
小 計		<u>\$28,066,781</u>	
預收款項	預收新藥審查費等	\$5,608,164	
一年內到期之長期負債	一年內到期之長期負債	<u>\$1,130,406,109</u>	
合 計		<u><u>\$1,164,081,054</u></u>	

義大醫療財團法人  
長期借款及一年內到期之長期負債明細表

民國 102 年 12 月 31 日

單位：新台幣元

債權人	摘要	借款金額	契約期限	抵押或擔保	已報行政院衛生署核准文號	備註
土地銀行	抵押借款	\$324,332,000	960612-1060612	建築物、土地使用權	衛署醫字第0960203946號	
彰化銀行	抵押借款	324,332,000	960612-1060612	建築物、土地使用權	衛署醫字第0960203946號	
台灣企銀	抵押借款	194,616,000	960612-1060612	建築物、土地使用權	衛署醫字第0960203946號	
農業金庫	抵押借款	194,616,000	960612-1060612	建築物、土地使用權	衛署醫字第0960203946號	
合作金庫	抵押借款	194,616,000	960612-1060612	建築物、土地使用權	衛署醫字第0960203946號	
新光銀行	抵押借款	164,688,000	960612-1060612	建築物、土地使用權	衛署醫字第0960203946號	
台中商銀	信用借款	285,931,445	1000421-1030421	無		
大眾營業	信用借款	300,000,000	1020328-1050328	無		
萬泰高雄	信用借款	100,000,000	1020422-1040422	無		
板信苓雅	信用借款	100,000,000	1011227-1031227	無		
陽信立文	信用借款	25,000,000	1000414-1030414	無		
華泰高雄	信用借款	82,000,000	1011227-1030627	無		
上海鳳山	信用借款	37,500,000	1010910-1040310	無		
三信鳳山	信用借款	100,000,000	1021128-1051128	無		
土銀銀行	抵押借款	65,798,600	1021220-1171220	建築物、土地使用權	衛署醫字第1020269725號	
彰化銀行	抵押借款	41,056,400	1021220-1171220	建築物、土地使用權	衛署醫字第1020269725號	
兆豐高雄	抵押借款	41,056,400	1021220-1171220	建築物、土地使用權	衛署醫字第1020269725號	
農業金庫	抵押借款	32,778,900	1021220-1171220	建築物、土地使用權	衛署醫字第1020269725號	
一銀新興	抵押借款	32,778,900	1021220-1171220	建築物、土地使用權	衛署醫字第1020269725號	
中國輸出銀行	抵押借款	32,778,900	1021220-1171220	建築物、土地使用權	衛署醫字第1020269725號	
台灣銀行	抵押借款	20,528,200	1021220-1171220	建築物、土地使用權	衛署醫字第1020269725號	
華銀東苓	抵押借款	20,528,200	1021220-1171220	建築物、土地使用權	衛署醫字第1020269725號	
台企苓雅	抵押借款	13,695,500	1021220-1171220	建築物、土地使用權	衛署醫字第1020269725號	
合計		\$2,728,631,445				
減：一年內到期之長期負債		(1,130,406,109)				
長期借款餘額		\$1,598,225,336				
利率區間		2.2939%-2.89%				

(1) 本法人與授信銀行團簽訂聯合授信合約規定，於借款期間內應維持下列之財務比率與限制規定：

1. 利息保障倍數[(稅前淨利+折舊+攤銷+利息費用)/利息費用]：應維持於 2 倍(含)以上。

2. 負債比率[(負債總額+或有負債)/有形淨值]：應不得高於 200%。

3. 權益基金及盈餘應維持於新台幣參拾億元(含)以上。

(2) 截至 102 年 12 月 31 日止，本法人未有違反上述財務限制之情形。

義大醫療財團法人

其他負債明細表

民國 102 年 12 月 31 日

單位：新台幣元

項 目	摘 要	金 額	備 註
存入保證金	停車場保證金	\$100,000,000	
存入保證金	出租建物押金及廠商保證金	7,035,750	
小 計		\$107,035,750	
遞延所得稅資產—非流動	係遞延認列之暫時差異	\$198,470,937	
其他負債	醫糾互助金	\$9,184,013	
合 計		\$314,690,700	

義大醫療財團法人

醫務收入明細表

民國 102 年 1 月 1 日至 12 月 31 日

單位：新台幣元

項 目	金 額	備 註
門急診收入－健保	\$2,633,065,919	
門急診收入－非健保	486,893,896	
住院收入－健保	2,540,782,805	
住院收入－非健保	615,026,984	
其他醫務收入－健保	3,869,153	
其他醫務收入－非健保	121,884,948	
減：支付點值調整	(165,284,893)	
健保核減	(246,688,204)	
醫療優待	(19,483,360)	
合    計	\$5,970,067,248	

義大醫療財團法人

醫務成本明細表

民國 102 年 1 月 1 日至 12 月 31 日

單位：新台幣元

項 目	金 額		備 註
	小 計	合 計	
人事費用			
薪資支出	\$2,040,399,719		
獎金	123,235,774		
勞保費	65,976,295		
健保費	82,615,841		
伙食費	16,073,460		
加班費	34,472,765		
退休金	60,535,121		
職工福利	8,496,934		
小 計		\$2,431,805,909	
藥品費用		1,217,485,445	
醫材費用		719,229,170	
折舊費用		225,669,037	
租金費用		6,284,644	
事務費用			
文具印刷	\$7,012,370		
旅 費	756,219		
運 費	89,580		
郵電費	2,008,306		
交通費	1,018,701		
廣告費	80,500		
交際費	1,280,470		
勞務費	1,519,750		
書報雜誌	121,470		
小 計		13,887,366	

項 目	金 額		備 註
	小 計	合 計	
教育研究發展費用			
研究	\$112,797,616		
教學	125,448,923		
進修	10,036,734		
小計		248,283,273	
醫療社會服務費用		63,226,883	
其他醫務費用			
修繕費	\$16,692,497		
燃料費	9,792,830		
保險費	15,552,715		
水電費	75,596,443		
各項攤提	125,856,449		
稅捐	19,973,379		
雜項購置	23,652,037		
清潔費	46,203,151		
委外代檢費	9,646,560		
洗縫費	29,821,477		
公會費	5,195,378		
雜費	64,525,668		
小計		442,508,584	
合 計		\$5,368,380,311	

義大醫療財團法人

管理費用明細表

民國 102 年 1 月 1 日至 12 月 31 日

單位：新台幣元

項 目	金 額	備 註
薪 資 支 出	\$134,315,408	
租 金 支 出	330,350	
文 具 印 刷	4,824,632	
旅 費	217,399	
運 費	2,696	
郵 電 費	8,181,787	
修 繕 費	18,815,827	
廣 告 費	604,715	
水 電 費	3,868,207	
保 險 費	23,940,692	
交 際 費	2,660,637	
稅 捐	986,928	
折 舊	11,877,318	
各 項 攤 提	6,664,369	
伙 食 費	1,614,852	
職 工 福 利	1,326,111	
退 休 金	9,299,086	
勞 務 費	68,750	
雜 項 購 置	2,750,490	
加 班 費	1,107,712	
燃 料 費	511,680	
交 通 費	1,330,523	
書 報 雜 誌	536,930	
其 他 費 用-公 會 費	283,913	
其 他 費 用-洗 縫 費	1,564,216	
其 他 費 用-清 潔 費	2,423,378	
其 他 費 用-保 全 費 用	14,324,100	
其 他 費 用-耗 材 費	7,272,714	
其 他 費 用-飲 用 水 及 保 養	666,095	
其 他 費 用-氣 體 費	4,742,091	
其 他 費 用-設 備 保 養 費	1,563,971	
其 他 費 用-手 續 費	3,416,221	
其 他 費 用-公 播 權 費	1,366,500	
其 他 費 用-健 管 費 用	2,483,370	
其 他 費 用-雜 費	5,025,780	
合 計	<u>\$280,969,448</u>	

義大醫療財團法人  
非醫務活動收益明細表

民國 102 年 1 月 1 日至 12 月 31 日

單位：新台幣元

項 目	摘 要	金 額	備 註
利息收入	銀行存款利息	\$1,204,402	
投資收入	金融資產處分利益	7,001,057	
	股利收入	864,593	
	基金配息收入	193,986	
採權益法認列之投資 利益		3,575,728	
出售資產利益	出售儀器設備	761,905	
租金收入	場地租金收入等	62,687,297	
研究計畫收入	研究補助款收入	46,893,321	
捐贈收入	捐 贈 收 入	5,203,268	
其他非醫務收益	病歷查詢收入	2,866,500	
	行政管理收入	4,586,709	
	補 助 收 入	11,993,446	
	其 他	17,555,108	
合 計		<u>\$165,387,320</u>	



義大醫療財團法人  
非醫務活動費損明細表

民國 102 年 1 月 1 日至 12 月 31 日

單位：新台幣元

項 目	摘 要	金 額	備 註
董事會費用	車 馬 費	\$96,000	
利息費用	銀行借款利息	36,028,788	
金融資產評價損失	金融資產評價損失	2,176,496	
捐贈支出	捐贈支出	16,000	
研究計劃費用	研究專案相關支出	33,539,215	
其他非醫務費損失	其 他	2,590,000	
合 計		<u>\$74,446,499</u>	

義大醫療財團法人  
教育研究發展當期實際支用總金額明細表  
民國 102 年 1 月 1 日至 12 月 31 日

單位：新台幣元

項 目	金 額	備 註
進修津貼	\$2,514,782	
教學單位人事及庶務費用	13,205,283	
院內外計劃	26,194,739	註
教學津貼	69,515,117	
研究單位人事及庶務費用	31,933,130	
醫學及護理雜誌	10,158,823	
演講費	1,893,411	
參加院外學術研討會費用	3,268,548	
在職進修	3,724,855	
建教合作	41,000,000	
辦理院內研討會活動費用	2,115,148	
研究津貼	9,466,930	
研究材料及檢驗費	2,330,498	
教學專案補助	20,855,473	
教學研究設備	2,026,397	
其 他	8,080,139	
合 計	\$248,283,273	

註：全數為院內補助之研究計畫相關費用。

義大醫療財團法人

醫療社會服務當期實際支用總金額明細表

民國 102 年 1 月 1 日至 12 月 31 日

單位：新台幣元

項 目	金 額	備 註
貧困家庭、弱勢家庭、無依或路倒病人 所需醫療費用，及其因病情所需之交通 、輔具、照護、康復、喪葬或其他特殊 需要之相關費用	\$21,658,995	醫療費用減免、補助及 器官捐贈喪葬補助費等
輔導病人或家屬團體之相關費用	3,975,018	志工服務團體費用、安 寧宗教師費用、辦理病 友團體活動費用等
辦理社區醫療保健、健康促進及社區回 饋等醫療服務之相關費用	13,049,794	社區醫療救助費用、辦 理社區義診費用、辦理 社區巡迴醫療服務等
便民社會服務之相關費用	21,414,450	社服單位人事及庶務費 用，交通便民服務等
配合政政策辦理國際醫療援助之相關費用	1,328,626	印尼、寮國、海地等國 際義診支出
合 計	<u>\$61,426,883</u>	

義大醫療財團法人  
財務報告其他說明及揭露事項  
民國 102 年度

壹、業務之說明

一、重大業務事項

- (一) 購併或合併其他醫療法人：無。  
(二) 轉投資關係企業：

單位：新台幣元

轉投資事業	主要營業	投成	資本	帳價	面	投資股份		股權淨值 (市價)	會計處理 方法	最近年度投資報酬		持有公司 股份數額
						股數(股)	股權比例			投資損益	分配股利	
燁茂實業(股)公司	買賣製造業	554,313,320	488,989,968	39,203,000	24.20%	488,989,968	1,588,425	—	—	—	—	
冠鄂企業(股)公司	買賣製造業	14,162,000	29,004,389	1,500,000	37.5%	29,004,389	1,987,303	—	—	—	—	
燁聯鋼鐵(股)公司	鋼鐵業	308,862,815	308,862,815	43,099,020	1.96%	474,875,215	—	—	—	—	—	
聯碩投資(股)公司	投資業	131,027,036	131,027,036	11,027,771	4.25%	134,676,494 (註)	—	—	—	—	—	
興隆投資(股)公司	投資業	361,030,605	361,030,605	26,840,312	10.54%	443,794,128 (註)	—	—	—	—	—	
偉喬投資(股)公司	投資業	471,418,030	471,418,030	30,551,235	7.64%	520,989,316 (註)	—	—	—	—	—	
國統投資(股)公司	投資業	4,074,000	4,074,000	1,400,000	0.73%	7,204,647 (註)	—	—	—	—	—	
裕勝投資(股)公司	投資業	6,085,350	6,085,350	846,363	0.73%	10,521,364 (註)	—	—	—	—	—	
義大開發(股)公司	住宅及大樓 租賃業等	4,265,000	4,265,000	500,000	0.10%	4,168,125	—	—	—	—	—	
佳源投資(股)公司	投資業	68,822,630	68,822,630	6,195,356	4.46%	70,604,015 (註)	—	—	—	—	—	

註：係依各被投資公司 102 年度未經會計師簽證之財務報表計算。

## (三)購置重大資產：

單位：新台幣元

資產名稱	取得年月	購價	賣方	使用情形
第二宿舍	96.12.31	40,703,193	新泉營造等	使用中
醫療大樓	96.12.31	24,967,906	長田實業	使用中
心導管 X 光機	98. 2.12	30,999,999	西門子	使用中
直線加速器	99. 6.28	71,753,000	洽泰企業	使用中
土地	99. 8.31	25,680,000	泛喬	使用中
建物	99. 8.31	17,120,000	泛喬	使用中
PACS 與 心導管 Storage 擴充案	99.11. 6	27,383,333	雲義	使用中
伺服器與終端設備虛 擬化專案	100.12.26	10,600,000	雲義	使用中
義大癌治療醫院新建 工程	101. 4. 2	1,929,786,293	新泉營造等	興建中
4D 電腦斷層定位儀 (含紅外線定位系統)	102. 3.30	12,400,000	奇異洲醫療設備	使用中
心導管雙面透視 X 光 機	102. 9.10	22,500,000	台灣飛利浦	使用中
資訊備援機房建置專 案	102.11.12	26,194,106	雲義	使用中

## (四)處分重大資產：

資產名稱	處份年月	售價	買方
心導管 x 光機 PHILIPS	102. 4. 8	761,905	友信行

## (五)經營方式或業務內容之重大改變：無。

貳、董事酬勞及相關資訊

一、董事會費用明細表：

單位：新台幣元

項 目	金 額	備 註
出席費、車馬費等酬勞	6,000	院長—杜元坤
出席費、車馬費等酬勞	6,000	院長—陳翰容
出席費、車馬費等酬勞	9,000	特助—沈德村
出席費、車馬費等酬勞	9,000	協理—林清和
出席費、車馬費等酬勞	9,000	執行長—李伯皇

二、支付董事、監察人費用：

單位：新台幣元

職 稱	姓 名	出席費、車馬費等酬勞	其 他 酬 勞	說 明
董 事 長	林 義 守	—		
董 事	林 麗 娟	6,000		
董 事	陳 欽 博	9,000		
董 事	彭 道 雄	9,000		
董 事	林 宗 慶	3,000		
董 事	黃 俊 雄	6,000		
董 事	陳 妍 廷	9,000		
董 事	賴 和 興	9,000		
董 事	葉 煌 財	6,000		
董 事	潘 琳 琳	6,000		

參、重要財務資訊之揭露

一、財務資料

(一)簡明資產負債表

單位：新台幣元

項 目	最 近 五 年 度 財 務 資 料					
	102 年	101 年	100 年	99 年	98 年	97 年
流 動 資 產	1,673,285,188	1,394,192,158	1,495,490,379	1,277,415,541	1,396,812,559	1,396,812,559
基 金 及 投 資	1,876,564,124	1,869,200,326	1,900,531,772	1,924,683,066	1,927,533,599	1,927,533,599
固 定 資 產	5,061,382,771	3,982,354,435	3,790,000,991	3,990,853,901	4,160,019,552	4,160,019,552
無 形 資 產	5,046,595	5,813,155	6,579,715	7,346,275	8,112,835	8,112,835
其 他 資 產	156,319,962	176,900,662	204,020,652	199,335,381	168,913,158	168,913,158
資 產 總 額	8,772,598,640	7,428,460,736	7,396,623,509	7,399,634,164	7,661,391,703	7,661,391,703
流 動 負 債	2,633,013,357	1,681,213,070	1,711,274,404	1,631,855,899	1,726,640,844	1,726,640,844
長 期 負 債	1,598,225,336	1,622,343,060	1,908,210,000	2,198,800,000	2,599,600,000	2,599,600,000
其 他 負 債	314,690,700	290,399,119	200,262,325	155,783,988	151,457,120	151,457,120
淨 值	4,226,669,247	3,834,505,487	3,576,876,780	3,413,194,277	3,183,693,739	3,183,693,739
負 債 及 淨 值 總 額	8,772,598,640	7,428,460,736	7,396,623,509	7,399,634,164	7,661,391,703	7,661,391,703

主辦會計：

會計主管：

董事長：



## (二)簡明收支餘絀表

單位：新台幣元

項 目	最近五年度財務資料							
	102 年 度	101 年 度	100 年 度	99 年 度	98 年 度	97 年 度	96 年 度	95 年 度
醫務收入	5,970,067,248	5,767,211,441	5,361,653,050	5,362,152,098	5,010,284,587	4,875,917,185	4,875,917,185	4,875,917,185
醫務成本	5,368,380,311	5,174,910,319	4,911,984,426	4,875,917,185	4,486,677,143	4,486,677,143	4,486,677,143	4,486,677,143
醫務毛利	601,686,937	592,301,122	449,668,624	486,234,913	541,607,444	541,607,444	541,607,444	541,607,444
管理費用	280,969,448	276,844,110	295,206,187	279,789,081	266,837,392	266,837,392	266,837,392	266,837,392
醫務利益(損失)	320,717,489	315,457,012	154,462,437	206,445,832	274,770,052	274,770,052	274,770,052	274,770,052
非醫務活動收益	165,387,320	180,497,071	160,499,337	193,541,999	175,306,979	175,306,979	175,306,979	175,306,979
非醫務活動費損	74,446,499	106,588,116	122,754,050	112,426,046	88,796,543	88,796,543	88,796,543	88,796,543
本期稅前餘絀	411,658,310	389,365,967	192,207,724	287,561,785	361,280,488	361,280,488	361,280,488	361,280,488
所得稅費用(利益)	22,900,683	127,070,237	33,065,442	46,135,087	39,547,447	39,547,447	39,547,447	39,547,447
本期稅後餘絀-永久受限	-	-	-	-	-	-	-	-
本期稅後餘絀-暫時受限	381,937	320,463	152,658	48,687	753,082	753,082	753,082	753,082
本期稅後餘絀-未受限	388,375,690	261,975,267	158,989,624	241,378,011	320,979,959	320,979,959	320,979,959	320,979,959
本期稅後餘絀合計	388,757,627	262,295,730	159,142,282	241,426,698	321,733,041	321,733,041	321,733,041	321,733,041

主辦會計：

會計主管：

董事長：





二、重要財務比率分析

項目 (註2)	年度 (註1)	最近五年財務財務資料				
		102年	101年	100年	99年	98年
財務結構 (%)	1. 負債占資產比率 (負債比率)	51.82	48.38	51.64	53.87	58.44
	2. 長期資金占固定資產比率	115.09	137.03	144.73	140.62	139.02
償債能力	1. 流動比率	63.55	82.93	87.39	78.28	80.90
	2. 速動比率	56.38	72.88	79.64	70.31	74.36
	3. 利息保障倍數	1,242.58	944.07	436.99	599.19	633.98
經營表現	1. 健保門急診收入占醫務收入比率	38.26	36.51	36.11	36.69	32.26
	2. 健保住院收入占醫務收入比率	36.12	38.30	38.14	42.91	42.28
	3. 健保其他醫務收入占醫務收入比率	0.36	0.40	0.40	0.37	0.28
	4. 非健保醫務收入占醫務收入比率	25.26	24.80	25.36	20.03	25.18
	5. 人事費用占醫務成本比率	45.30	43.43	45.99	43.67	43.80
	6. 藥品費用佔醫務成本比率	22.68	22.63	24.22	21.95	21.45
	7. 折舊費用占醫務成本比率	4.20	4.87	5.22	5.50	5.72
	8. 研究發展、人才培訓及健康教育支出占醫療收入結餘比率	39.27	43.87	51.11	41.83	38.00
	9. 醫療救濟、社區醫療服務及其他社會服務支出占醫療收入結餘比率	10.00	10.03	10.94	10.01	10.26
	10. 固定資產週轉率 (次)	1.18	1.45	1.41	1.34	1.20
	11. 總資產週轉率	73.70	77.80	72.47	71.21	66.36
獲利比率 (%)	1. 資產報酬率	5.17	4.06	2.79	3.84	4.93
	2. 醫務利益率	5.37	5.47	2.88	3.85	5.48
	3. 稅前純益率	6.90	6.75	3.58	5.36	7.21
	4. 稅後純益率	6.51	4.55	2.97	4.50	6.42
現金流量	現金流量比率	34.51	35.88	47.05	36.30	53.51
槓桿度	財務槓桿度	1.13	1.17	1.59	1.39	1.33

註1：凡未經會計師查核簽證之年度，應予註明。

註2：分析項目之計算公式如下：

## 財務結構(%)

1. 負債佔資產比率(負債比率) = 負債總額 / 資產總額 \* 100%
2. 長期資金占固定資產比率 = (淨值 + 長期負債) / 固定資產淨額 \* 100%

## 償債能力

1. 流動比率 = 流動資產 / 流動負債
2. 速動比率 = (流動資產 - 存貨 - 預付款項) / 流動負債
3. 利息保障倍數 = 所得稅及利息費用前純益或餘絀 / 本期利息支出

## 經營表現

1. 健保門急診收入占醫務收入比率 = 健保門急診收入淨額 / 醫務收入淨額
2. 健保住院收入占醫務收入比率 = 健保住院收入淨額 / 醫務收入淨額
3. 健保其他醫務收入占醫務收入比率 = 健保其他醫務收入淨額 / 醫務收入淨額
4. 非健保醫務收入占醫務收入比率 = 健保以外醫務收入淨額 / 醫務收入淨額
5. 人事費用占總醫務成本比率 = 人事費用 / 醫務成本
6. 藥品費用佔醫務成本比率 = 全年藥品總費用 / 醫務成本
7. 折舊費用占醫務成本比率 = 全年折舊費用 / 醫務成本
8. 研究發展、人才培訓及健康教育支出占醫療收入結餘比率 =  
$$\frac{\text{研究發展、人才培訓及健康教育支出}}{\text{醫務收入淨額} - [\text{醫務成本(不包括教育研究發展費用與醫療社會服務費用)} + \text{管理費用}]}$$
9. 醫療救濟、社區醫療服務及其他社會服務支出占醫療收入結餘比率 =  
$$\frac{\text{醫療救濟、社區醫療服務及其他社會服務支出}}{\text{醫務收入淨額} - [\text{醫務成本(不包括教育研究發展費用與醫療社會服務費用)} + \text{管理費用}]}$$
10. 固定資產週轉率(次) = 醫務收入淨額 / 固定資產淨額
11. 總資產週轉率 = 醫務收入淨額 / [(期初資產總額 + 期末資產總額) / 2]

## 獲利比率(%)

- 資產報酬率 = [稅後餘絀 + 利息費用(1 - 稅率)] / [(期初資產總額 + 期末資產總額) / 2] \* 100%
- 醫務利益率 = 醫務利益 / 醫務收入淨額 \* 100%
- 稅前純益率 = 稅前餘絀 / 醫務收入淨額 \* 100%
- 稅後純益率 = 稅後餘絀 / 醫務收入淨額 \* 100%

## 現金流量

- 現金流量比率 = 營運活動淨現金流量 / [(期初流動負債 + 期末流動負債) / 2]

## 槓桿度

- 財務槓桿度 = 醫務利益 / (醫務利益 - 利息費用)

肆、本院及附設機構資料

一、簡明資產負債表

(一)本院

單位：新台幣元

項 目	最近兩年度財務資料	
	102 年	101 年
流動資產	1,671,326,194	1,390,542,658
基金及投資	1,876,564,124	1,869,200,326
固定資產	5,061,382,771	3,982,354,435
無形資產	5,046,595	5,813,155
其他資產	156,319,962	176,900,662
資產總額	8,770,639,646	7,424,811,236
流動負債	2,633,013,357	1,681,213,070
長期負債	1,598,225,336	1,622,343,060
其他負債	315,103,839	289,235,016
淨 值	4,224,297,114	3,832,020,090
負債及淨值總額	8,770,639,646	7,424,811,236

主辦會計：

負責人：

董事長：



## (二)居家護理所

單位：新台幣元

項 目	最近兩年度財務資料	
	102 年	101 年
流動資產	1,958,994	3,649,500
基金與長期投資	-	-
固定資產	-	-
無形資產	-	-
其他資產	-	-
資產總額	1,958,994	3,649,500
流動負債	-	-
長期負債	-	-
其他負債	(413,139)	1,164,103
淨 值	2,372,133	2,485,397
負債及淨值總額	1,958,994	3,649,500

主辦會計：

負責人：

董事長：



二、簡明收支餘絀表

(一)本院

單位：新台幣元

項 目	最近兩年度財務資料	
	102 年 度	101 年 度
醫務收入	5,965,785,395	5,762,638,033
醫務成本	5,363,979,483	5,171,629,766
醫務毛利	601,805,912	591,008,267
管理費用	280,969,448	276,844,110
醫務利益(損失)	320,836,464	314,164,157
非醫務活動收益	165,381,609	180,492,329
非醫務活動費損	74,446,499	106,588,116
本期稅前餘絀	411,771,574	388,068,370
所得稅費用	22,900,683	127,070,237
本期稅後餘絀—永久受限	-	-
本期稅後餘絀—暫時受限	381,937	320,463
本期稅後餘絀—未受限	388,488,954	260,677,670
本期稅後餘絀合計	388,870,891	260,998,133

主辦會計：

負責人：

董事長：



## (二)居家護理所

單位：新台幣元

項 目	年 度	最近兩年度財務資料	
		102 年 度	101 年 度
醫務收入		4,281,853	4,573,408
醫務成本		4,400,828	3,280,553
醫務毛利		(118,975)	1,292,855
管理費用		-	-
醫務利益(損失)		(118,975)	1,292,855
非醫務活動收益		5,711	4,742
非醫務活動費損		-	-
本期稅前餘絀		(113,264)	1,297,597
所得稅費用		-	-
本期稅後餘絀—永久受限		-	-
本期稅後餘絀—暫時受限		-	-
本期稅後餘絀—未受限		(113,264)	1,297,597
本期稅後餘絀合計		(113,264)	1,297,597

主辦會計：

負責人：

董事長：



高雄市會計師公會會員印鑑證明書

高市財證字第

0614

號

會員姓名：蔡淑滿

會計師

事務所電話：(07)三三一二一三三

事務所名稱：國富浩華聯合會計師事務所高雄所

事務所統一編號：三六九九〇三七〇

事務所地址：高雄市苓雅區林森二路二十一號十二樓


委託人統一編號：二〇二五六〇七九

會員證書字號：高市會證字第 二九二 號


印鑑證明書用途：辦理 義大醫療財團法人

一〇二年度（自民國 一〇二 年 一 月 一 日至


一〇二 年 十二 月 三十一 日）財務報表之查核簽證

簽名式	蔡淑滿	存會印鑑	
-----	-----	------	---


理事長：



核對人：劉情娥



中華民國



月 10 日