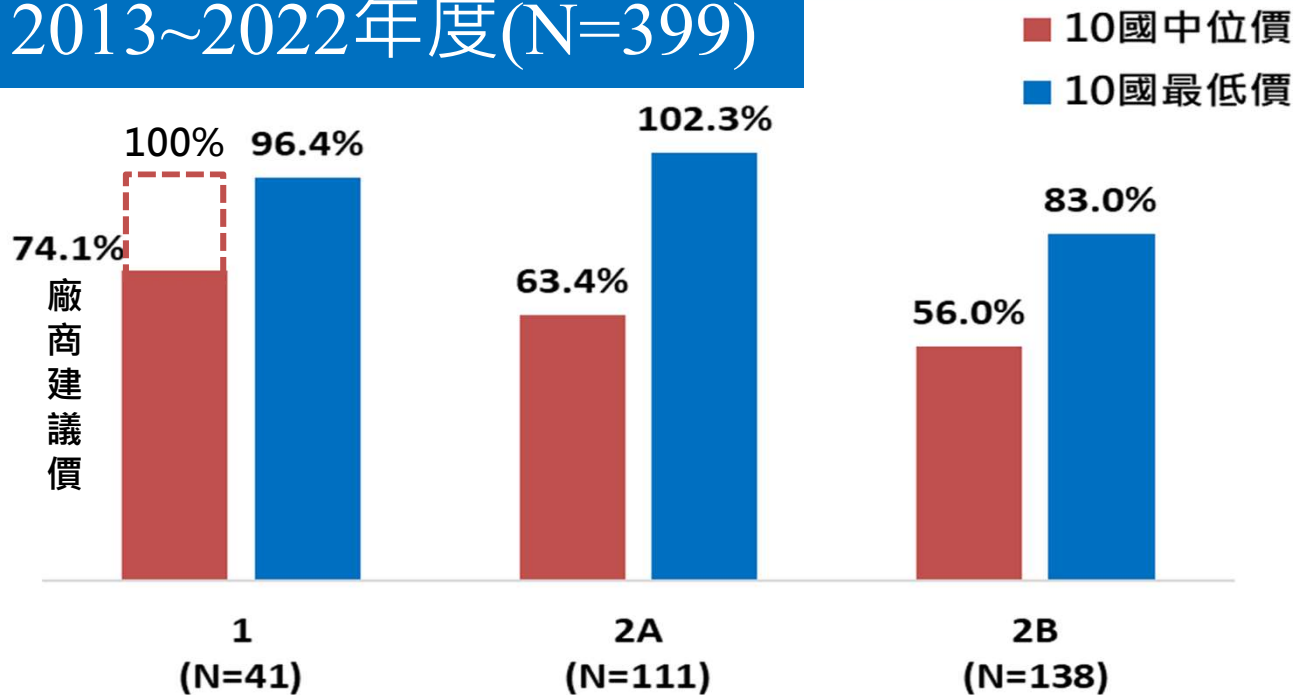




# 近年新藥核價結果與國際藥價之比較

# 新藥核價結果與國際藥價之比較(1)

2013~2022年度(N=399)



以上統計資料表不包含以下案件：

1)無國際藥價者。(N=41)

2)國際藥價僅有1國者，以核定價/廠商建議價計算。(N=41，78.9%)

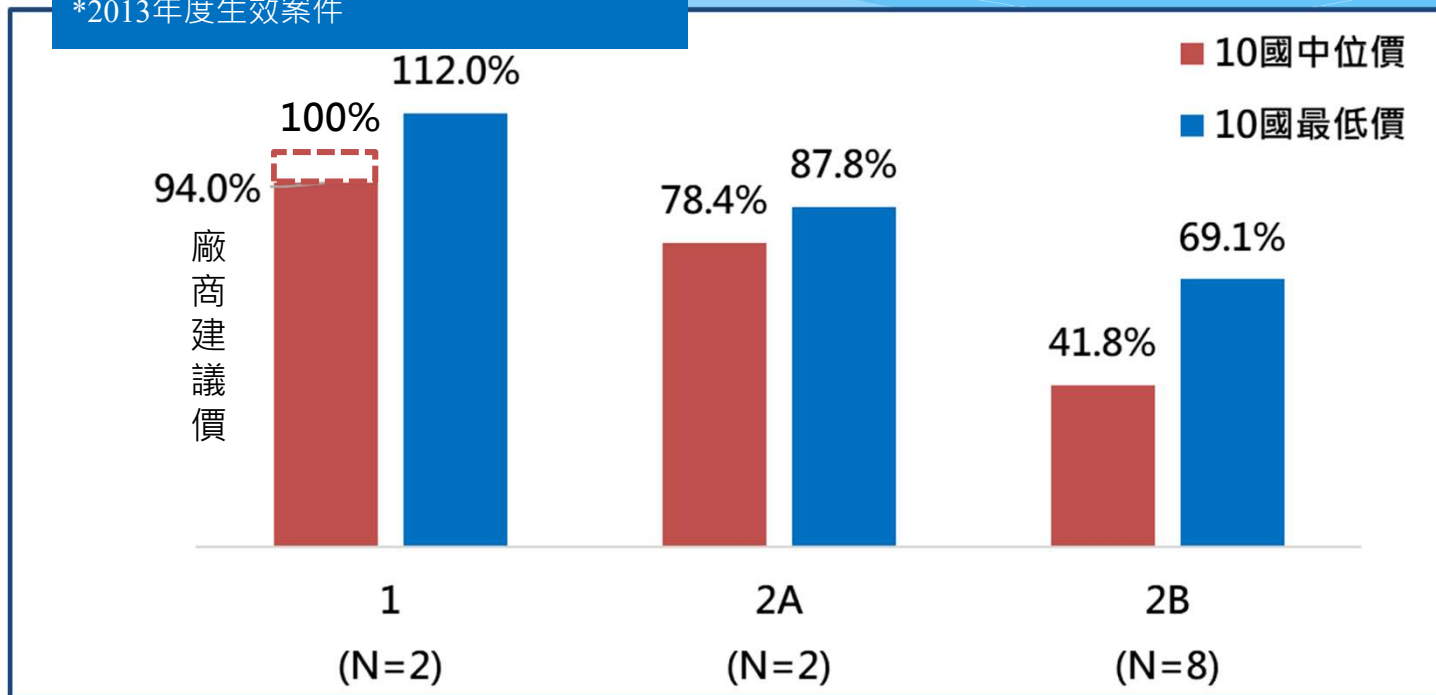
3)以廠商建議價核定(未含第1類)，以核定價/廠商建議價計算。(N=27，99.6%)

分類說明：1-第一類新藥；2A-與現行最佳常用藥品比較，顯示臨床價值有中等程度改善(moderate improvement)之新藥；2B-臨床價值相近於已收載核價參考品之新藥。

# 新藥核價結果與國際藥價之比較(2)

2013年度(N=26)

\*2013年度生效案件



以上統計資料表不包含以下案件：

1)無國際藥價者。(N=10)

2)國際藥價僅有1國者，以核定價/廠商建議價計算。(N=3，86.9%)

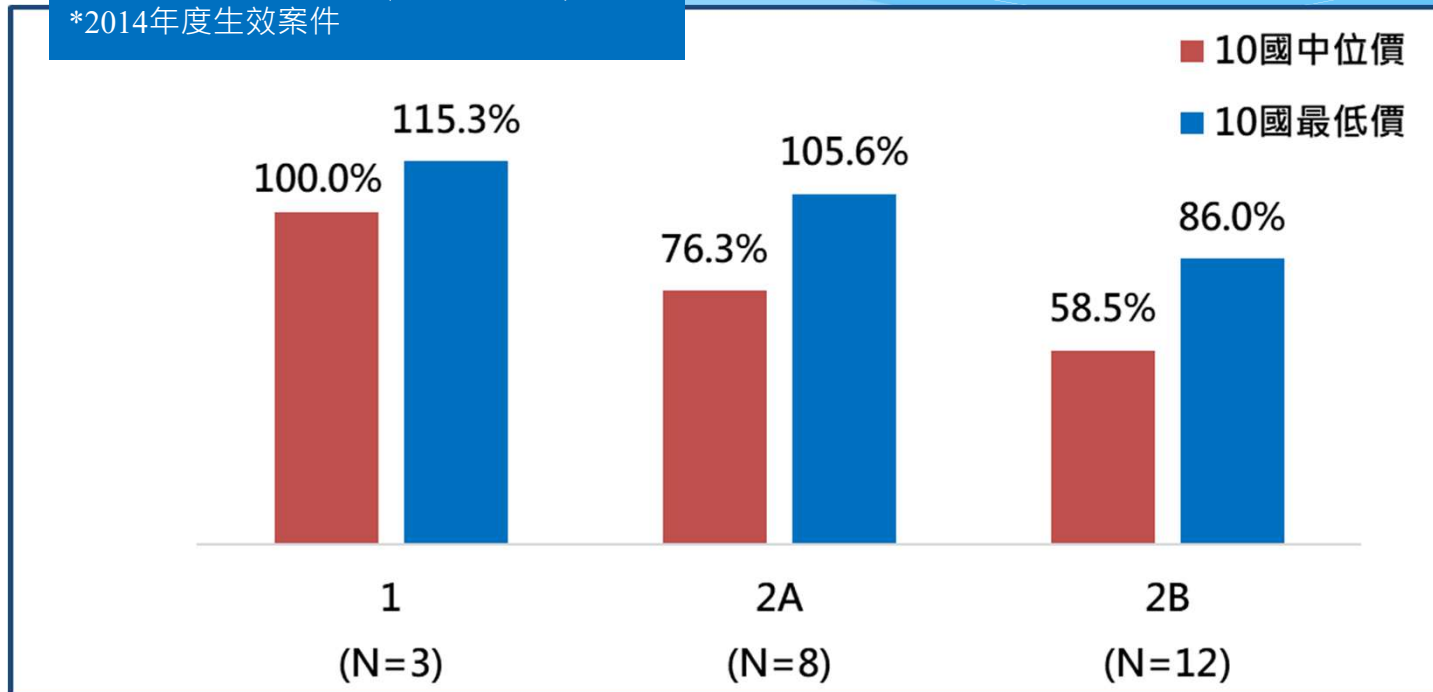
3)以廠商建議價核定(未含第1類)，以核定價/廠商建議價計算。(N=1，100%)

分類說明：1-第一類新藥；2A-與現行最佳常用藥品比較，顯示臨床價值有中等程度改善(moderate improvement)之新藥；2B-臨床價值相近於已收載核價參考品之新藥。

# 新藥核價結果與國際藥價之比較(3)

2014年度(N=45)

\*2014年度生效案件



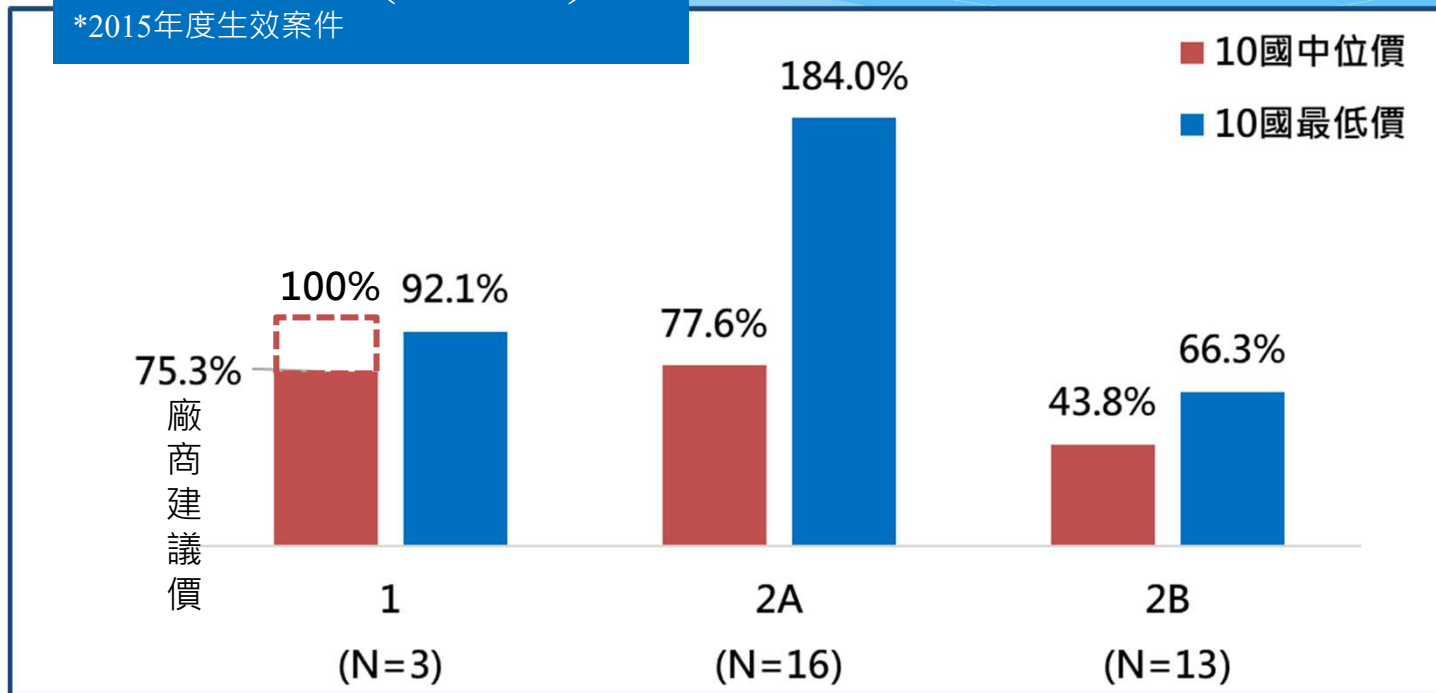
以上統計資料表不包含以下案件：

- 1) 無國際藥價。(N=5)
  - 2) 國際藥價僅有1國者，以核定價/廠商建議價計算。(N=16，93.5%)
  - 3) 以廠商建議價核定。(N=1，100%)
- 分類說明：1-第一類新藥；2A-與現行最佳常用藥品比較，顯示臨床價值有中等程度改善(moderate improvement)之新藥；2B-臨床價值相近於已收載核價參考品之新藥。

# 新藥核價結果與國際藥價之比較(4)

2015年度(N=40)

\*2015年度生效案件



以上統計資料表不包含以下案件：

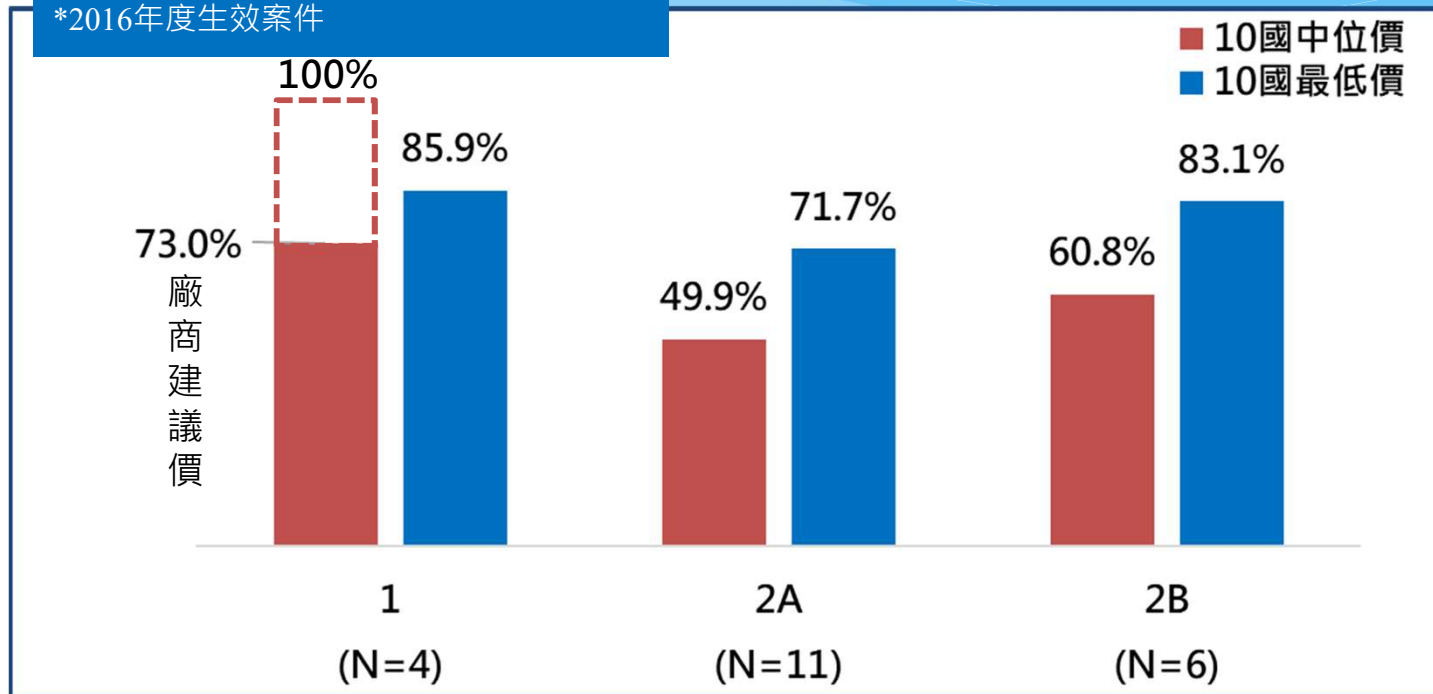
- 1)無國際藥價者。(N=5)
- 2)國際藥價僅有1國者，以核定價/廠商建議價計算。(N=1，87.8%)
- 3)以廠商建議價核定(未含第1類)，以核定價/廠商建議價計算。(N=2，100%)

分類說明：1-第一類新藥；2A-與現行最佳常用藥品比較，顯示臨床價值有中等程度改善(moderate improvement)之新藥；2B-臨床價值相近於已收載核價參考品之新藥。

# 新藥核價結果與國際藥價之比較(5)

2016年度(N=26)

\*2016年度生效案件



以上統計資料表不包含以下案件：

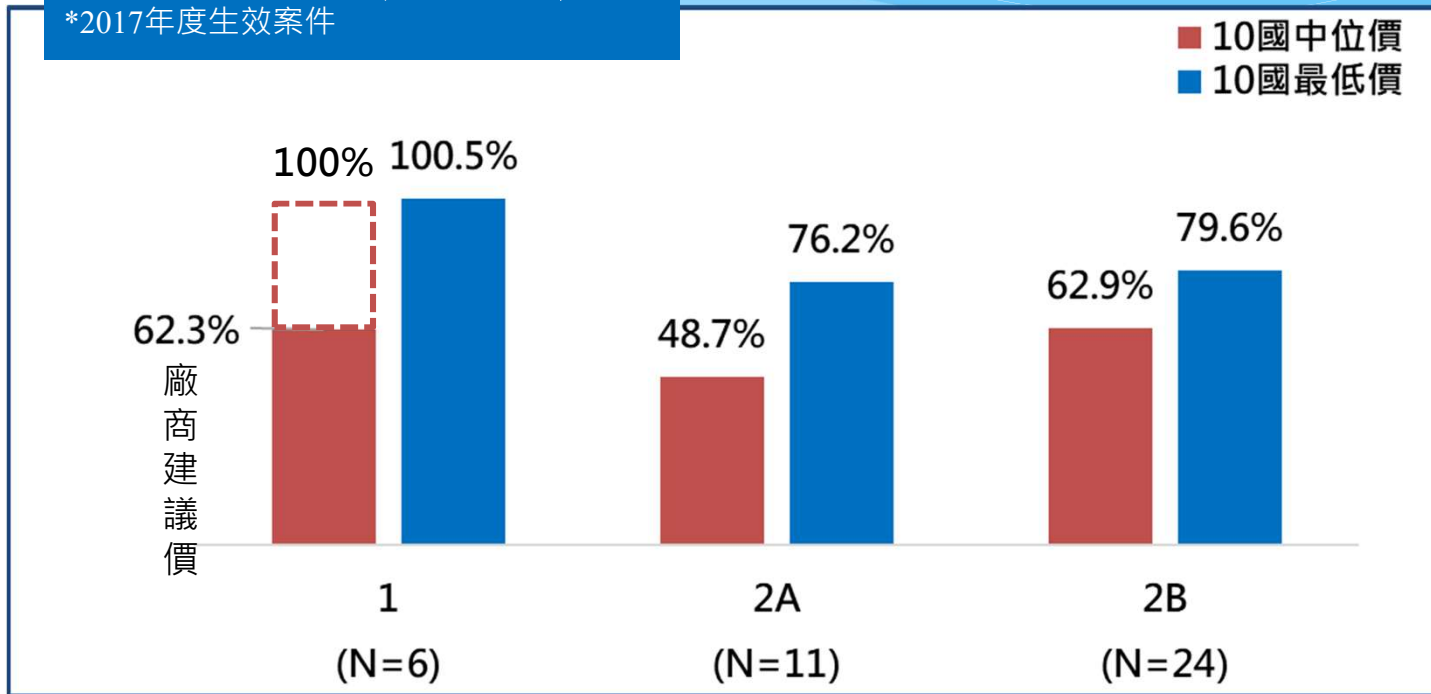
- 1) 無國際藥價者。(N=2)
- 2) 國際藥價僅有1國者，以核定價/廠商建議價計算。(N=2，95.2%)
- 3) 以廠商建議價核定。(N=1，100%)

分類說明：1-第一類新藥；2A-與現行最佳常用藥品比較，顯示臨床價值有中等程度改善(moderate improvement)之新藥；2B-臨床價值相近於已收載核價參考品之新藥。

# 新藥核價結果與國際藥價之比較(6)

2017年度(N=50)

\*2017年度生效案件



以上統計資料表不包含以下案件：

1)無國際藥價者。(N=5)

2)國際藥價僅有1國者，以核定價/廠商建議價計算。(N=1，71.6%)

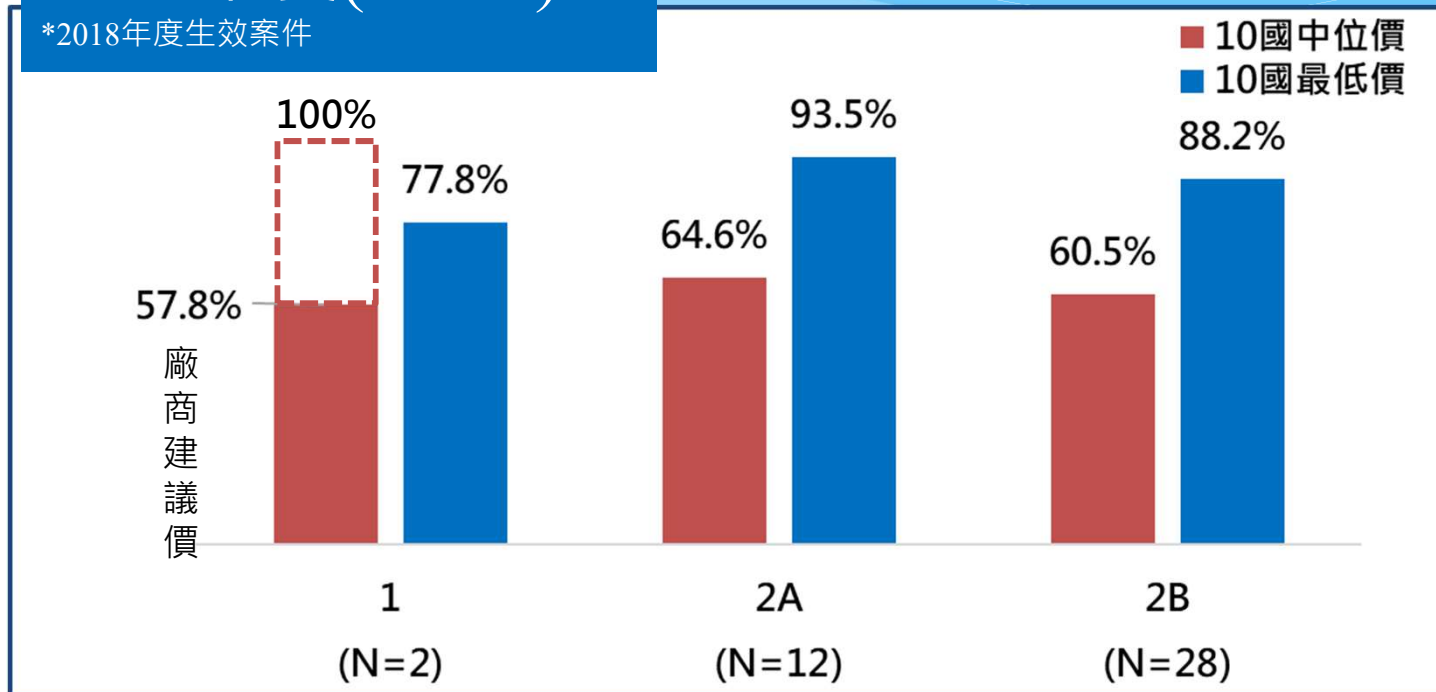
3)以廠商建議價核定(未含第1類)，以核定價/廠商建議價計算。(N=3，100%)

分類說明：1-第一類新藥；2A-與現行最佳常用藥品比較，顯示臨床價值有中等程度改善(moderate improvement)之新藥；2B-臨床價值相近於已收載核價參考品之新藥。

# 新藥核價結果與國際藥價之比較(7)

2018年度(N=51)

\*2018年度生效案件



以上統計資料表不包含以下案件：

1)無國際藥價者。(N=3)

2)國際藥價僅有1國者，以核定價/廠商建議價計算。(N=6，84.5%)

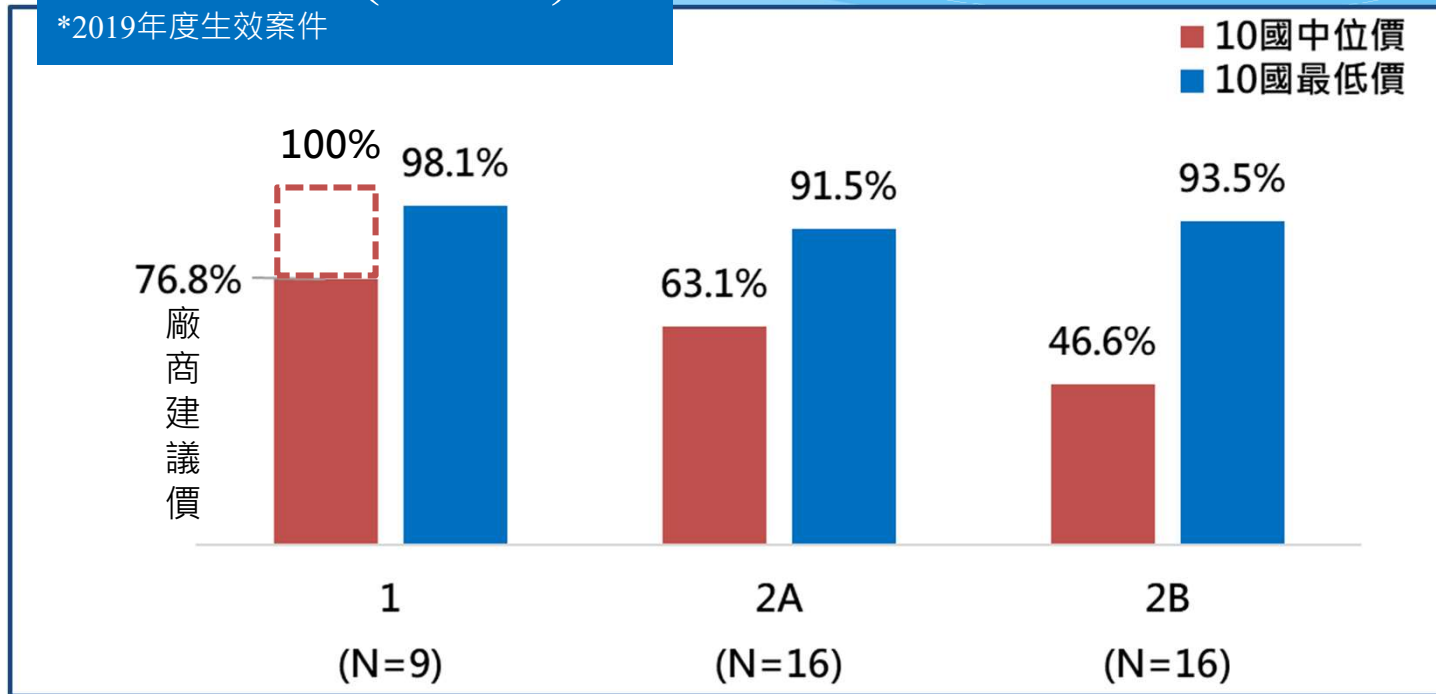
分類說明：1-第一類新藥；2A-與現行最佳常用藥品比較，顯示臨床價值有中等程度改善(moderate improvement)之新藥；2B-臨床價值相近於已收載核價參考品之新藥。



# 新藥核價結果與國際藥價之比較(8)

2019年度(N=51)

\*2019年度生效案件



以上統計資料表不包含以下案件：

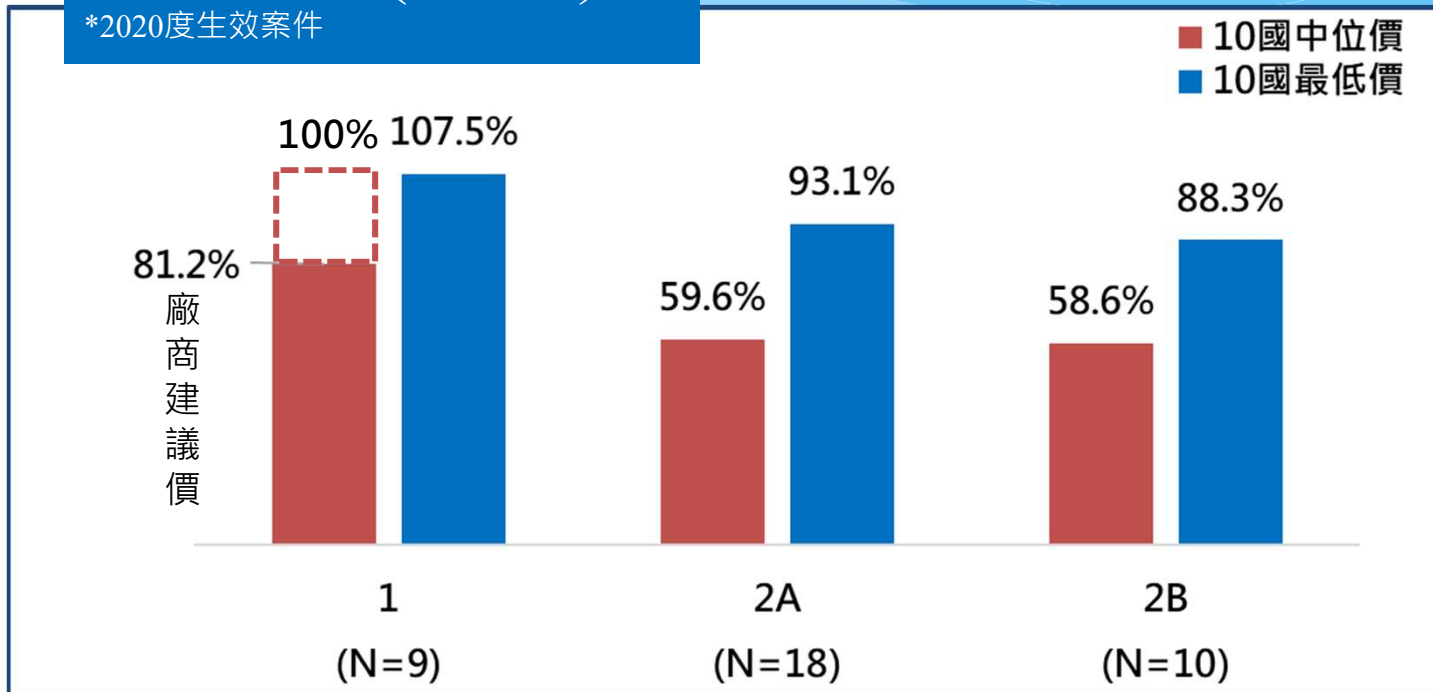
- 1)無國際藥價者。(N=1)
- 2)國際藥價僅有1國者，以核定價/廠商建議價計算。(N=1，98%)
- 3)以廠商建議價核定(未含第1類)，以核定價/廠商建議價計算。(N=8，100%)

分類說明：1-第一類新藥；2A-與現行最佳常用藥品比較，顯示臨床價值有中等程度改善(moderate improvement)之新藥；2B-臨床價值相近於已收載核價參考品之新藥。

# 新藥核價結果與國際藥價之比較(9)

2020年度(N=45)

\*2020年度生效案件



以上統計資料表不包含以下案件：

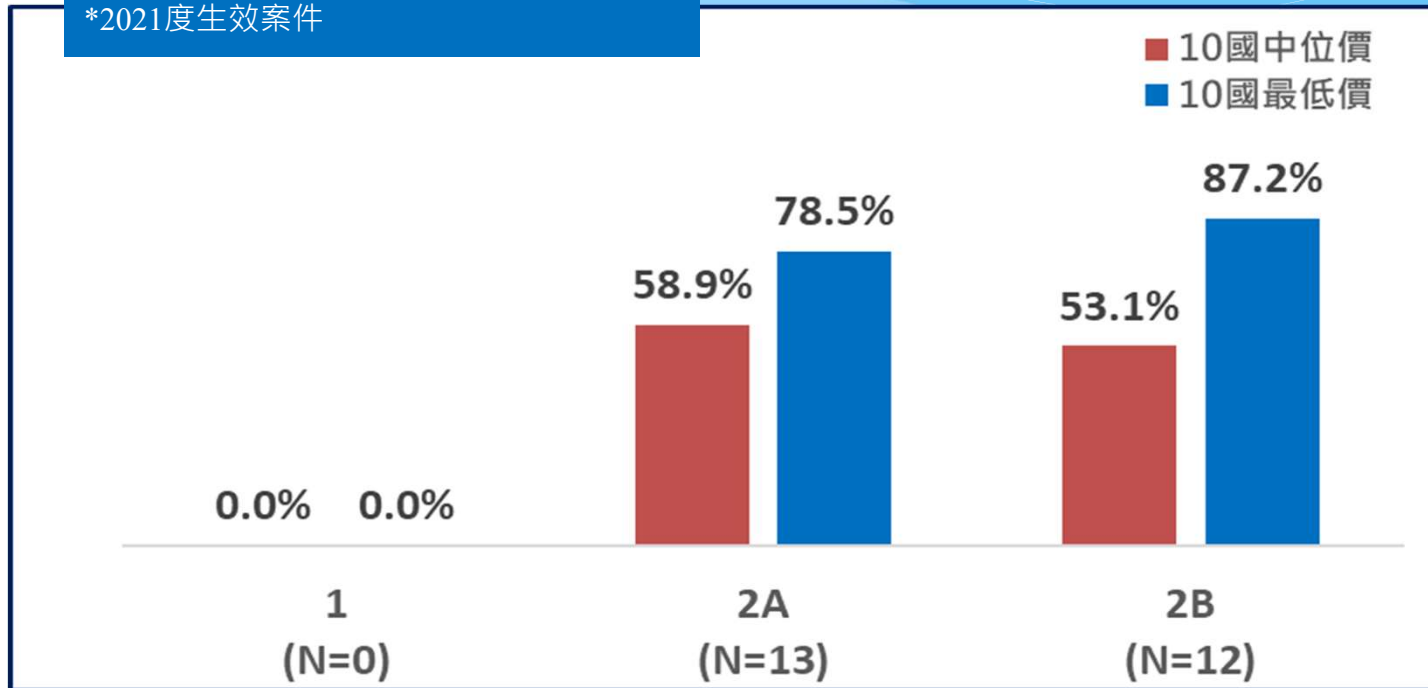
- 1) 無國際藥價者。(N=4)
- 2) 國際藥價僅有1國者，以核定價/廠商建議價計算。(N=0)
- 3) 以廠商建議價核定(未含第1類)，以核定價/廠商建議價計算。(N=4，98.2%)

分類說明：1-第一類新藥；2A-與現行最佳常用藥品比較，顯示臨床價值有中等程度改善(moderate improvement)之新藥；2B-臨床價值相近於已收載核價參考品之新藥。

# 新藥核價結果與國際藥價之比較(10)

2021年度(N=39)

\*2021度生效案件



以上統計資料表不包含以下案件：

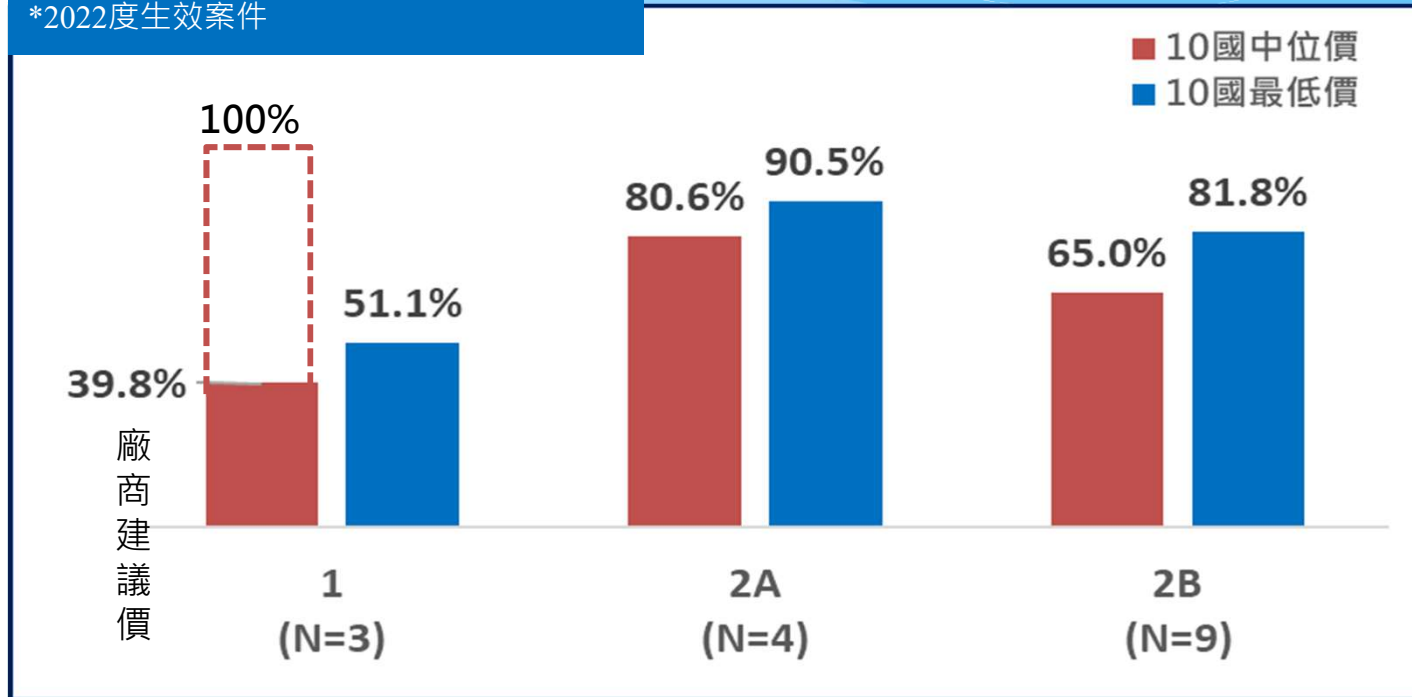
- 1)無國際藥價者。(N=1)
- 2)國際藥價僅有1國者，以核定價/廠商建議價計算。(N=9，83.3%)
- 3)以廠商建議價核定(未含第1類)，以核定價/廠商建議價計算。(N=4，100%)

分類說明：1-第一類新藥；2A-與現行最佳常用藥品比較，顯示臨床價值有中等程度改善(moderate improvement)之新藥；2B-臨床價值相近於已收載核價參考品之新藥。

# 新藥核價結果與國際藥價之比較(11)

2022年度(N=27)

\*2022度生效案件



以上統計資料表不包含以下案件：

- 1)無國際藥價者。(N=5)
- 2)國際藥價僅有1國者，以核定價/廠商建議價計算。(N=3，94.8%)
- 3)以廠商建議價核定(未含第1類)，以核定價/廠商建議價計算。(N=3，100%)

分類說明：1-第一類新藥；2A-與現行最佳常用藥品比較，顯示臨床價值有中等程度改善(moderate improvement)之新藥；2B-臨床價值相近於已收載核價參考品之新藥。

# 新藥核價案件時程統計表

(受理至共擬會議決定，含廠商補正資料時間)

| 生效年度 | 案件數 | 品項數 | 最小值 – 受理至共擬會議結案(月) | 平均值 – 受理至共擬會議結案(月) | 最大值 – 受理至共擬會議結案(月) | 中位數 – 受理至共擬會議結案(月) |
|------|-----|-----|--------------------|--------------------|--------------------|--------------------|
| 102* | 19  | 26  | 2.2                | 5.3                | 8.4                | 5.3                |
| 103  | 23  | 45  | 2.6                | 5.3                | 11.5               | 4.7                |
| 104  | 22  | 40  | 3.4                | 8.1                | 19.4               | 7.1                |
| 105  | 17  | 26  | 4.9                | 8.8                | 17.5               | 7.1                |
| 106  | 29  | 50  | 4.0                | 8.5                | 21.4               | 6.3                |
| 107  | 26  | 51  | 4.8                | 9.1                | 25.7               | 7.2                |
| 108  | 33  | 51  | 2.1                | 10.0               | 25.5               | 7.9                |
| 109  | 27  | 45  | 1.9                | 10.8               | 24.0               | 7.5                |
| 110  | 25  | 39  | 1.8                | 8.7                | 16.6               | 8.4                |
| 111  | 17  | 27  | 4.0                | 9.7                | 14.3               | 9.1                |
| 總計   | 238 | 400 | 1.8                | 8.4                | 25.7               | 7.2                |

備註：102年度生效者包含前經藥事小組決議於102年度生效之品項共4案，7個品項。

# 新藥核價案件時程統計表

(受理至生效，含廠商補正資料時間)

| 生效年度 | 案件數 | 品項數 | 最小值 –<br>受理至生效日<br>(月) | 平均值 –<br>受理至生效日<br>(月) | 最大值 –<br>受理至生效日<br>(月) | 中位數 –<br>受理至生效日<br>(月) |
|------|-----|-----|------------------------|------------------------|------------------------|------------------------|
| 102* | 19  | 26  | 4.2                    | 7.8                    | 12.9                   | 7.7                    |
| 103  | 23  | 45  | 4.0                    | 8.4                    | 14.9                   | 7.9                    |
| 104  | 22  | 40  | 6.3                    | 11.5                   | 22.0                   | 10.0                   |
| 105  | 17  | 26  | 7.3                    | 11.3                   | 21.1                   | 10.4                   |
| 106  | 29  | 50  | 7.3                    | 12.0                   | 31.3                   | 8.9                    |
| 107  | 26  | 51  | 7.3                    | 11.7                   | 28.2                   | 10.2                   |
| 108  | 33  | 51  | 3.7                    | 12.5                   | 27.9                   | 10.6                   |
| 109  | 27  | 45  | 3.3                    | 13.6                   | 27.5                   | 10.0                   |
| 110  | 25  | 39  | 4.4                    | 11.6                   | 19.0                   | 11.6                   |
| 111  | 17  | 27  | 6.5                    | 12.6                   | 17.2                   | 12.2                   |
| 總計   | 238 | 400 | 3.3                    | 11.3                   | 31.3                   | 10.1                   |

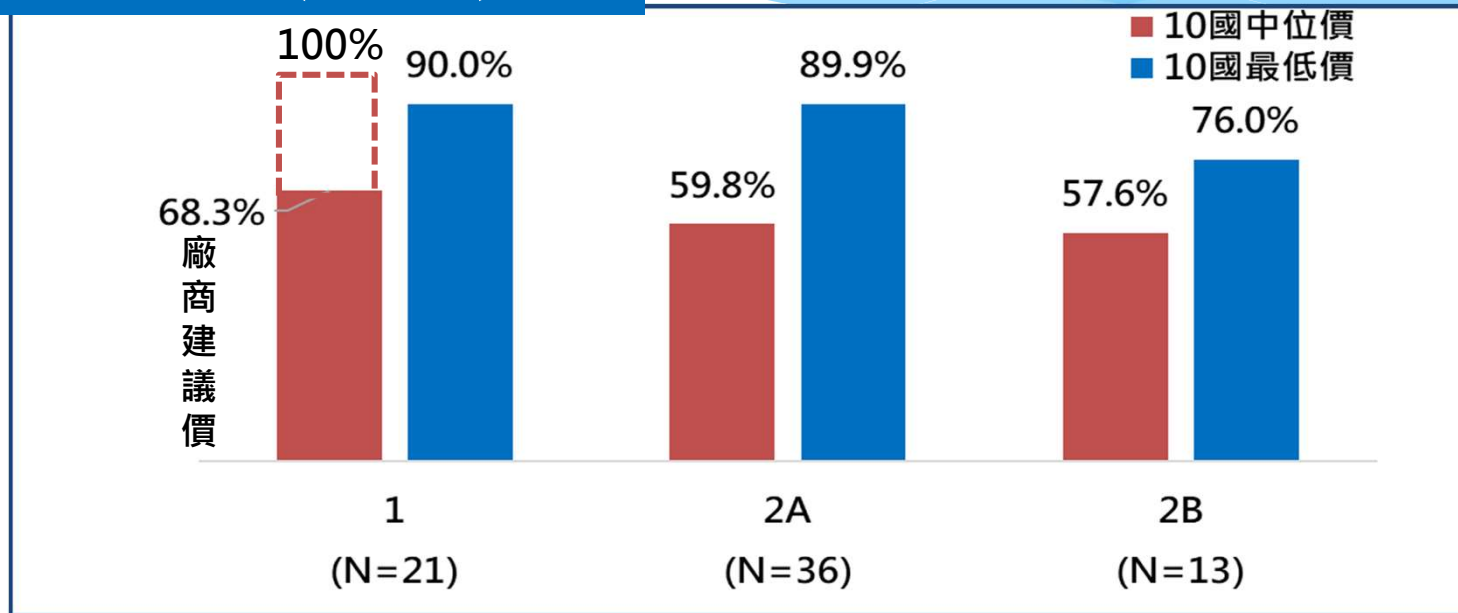
備註：102年度生效者包含前經藥事小組決議於102年度生效之品項共4案，7個品項。



# 癌症新藥核價及國際藥價之比較

# 新藥核價結果與國際藥價之比較(1)

2017~2022年生效之  
癌症藥品(N=79)



以上統計資料表不包含以下案件：

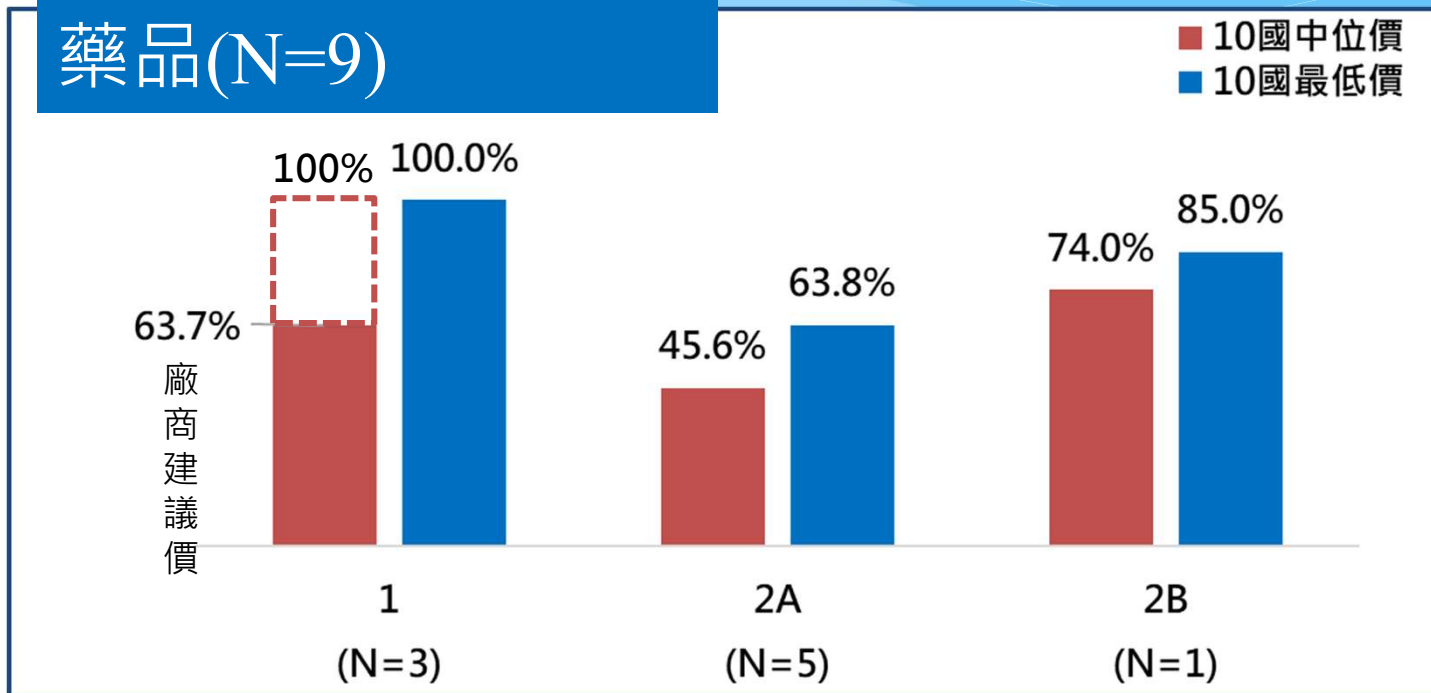
- 1)無國際藥價者。(N=0)
- 2)國際藥價僅有1國者，以核定價/廠商建議價計算。(N=1，100%)
- 3)以廠商建議價核定(未含第1類)，以核定價/廠商建議價計算。(N=8，99.1%)

分類說明：1-第一類新藥；2A-與現行最佳常用藥品比較，顯示臨床價值有中等程度改善(moderate improvement)之新藥；2B-臨床價值相近於已收載核價參考品之新藥。



# 新藥核價結果與國際藥價之比較(1)

2017年生效之癌症  
藥品(N=9)



以上統計資料表不包含以下案件：

1)無國際藥價者。(N=0)

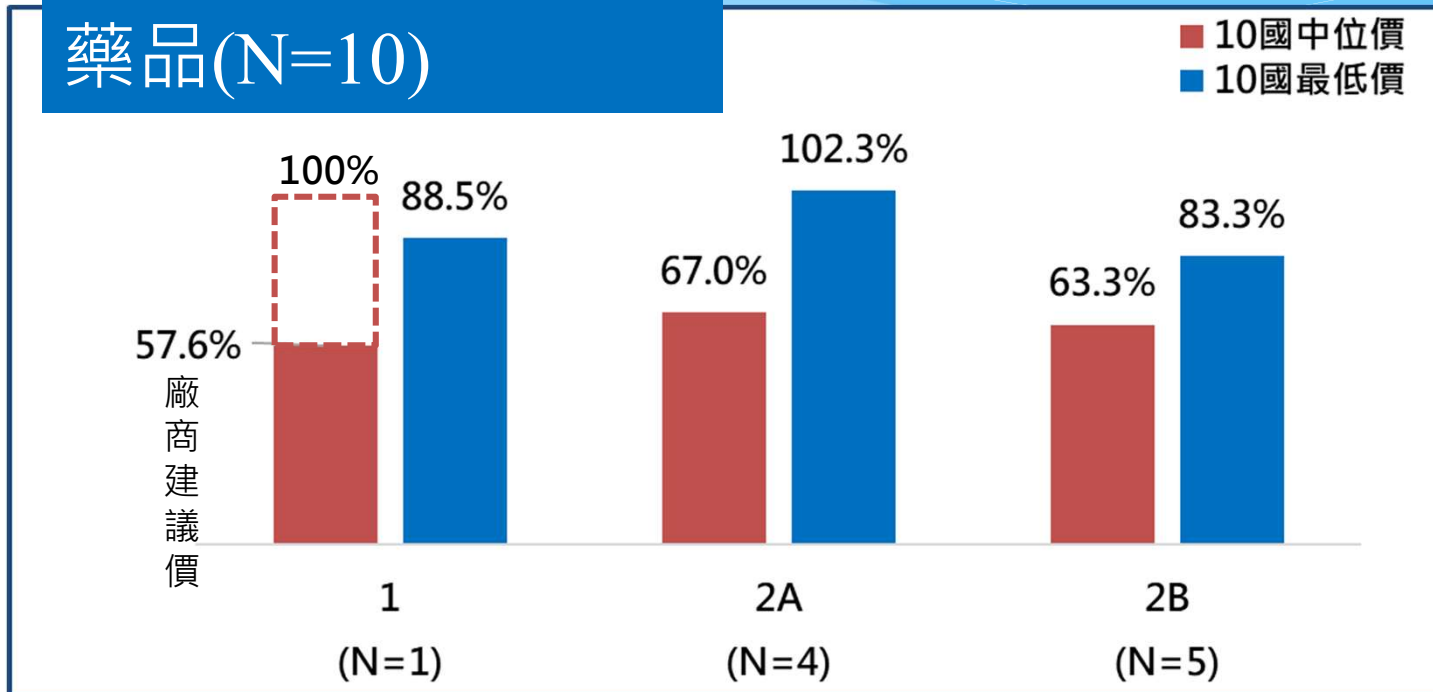
2)國際藥價僅有1國者，以核定價/廠商建議價計算。(N=0)

3)以廠商建議價核定(未含第1類)，以核定價/廠商建議價計算。(N=0)

分類說明：1-第一類新藥；2A-與現行最佳常用藥品比較，顯示臨床價值有中等程度改善(moderate improvement)之新藥；2B-臨床價值相近於已收載核價參考品之新藥。

# 新藥核價結果與國際藥價之比較(2)

## 2018年生效之癌症藥品(N=10)



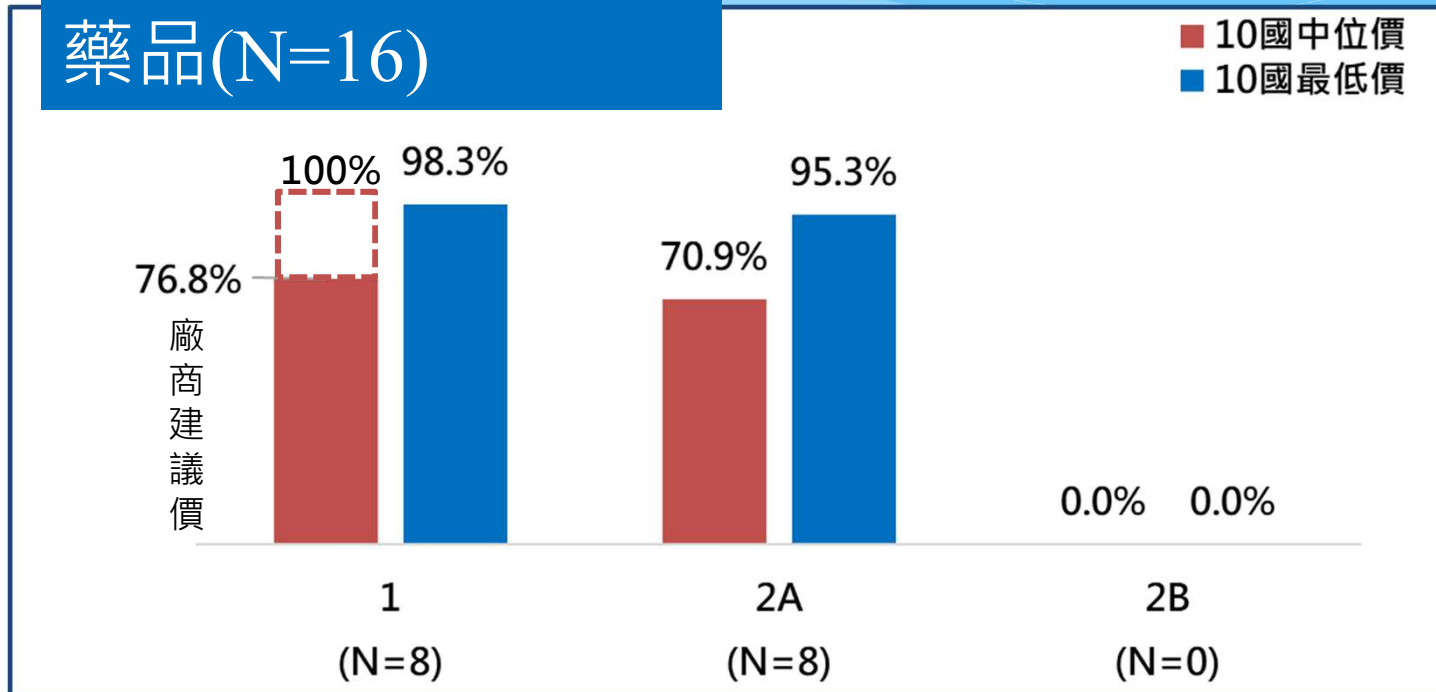
以上統計資料表不包含以下案件：

- 1)無國際藥價者。(N=0)
- 2)國際藥價僅有1國者，以核定價/廠商建議價計算。(N=0)
- 3)以廠商建議價核定(未含第1類)，以核定價/廠商建議價計算。(N=0)

分類說明：1-第一類新藥；2A-與現行最佳常用藥品比較，顯示臨床價值有中等程度改善(moderate improvement)之新藥；2B-臨床價值相近於已收載核價參考品之新藥。

# 新藥核價結果與國際藥價之比較(3)

## 2019年生效之癌症藥品(N=16)



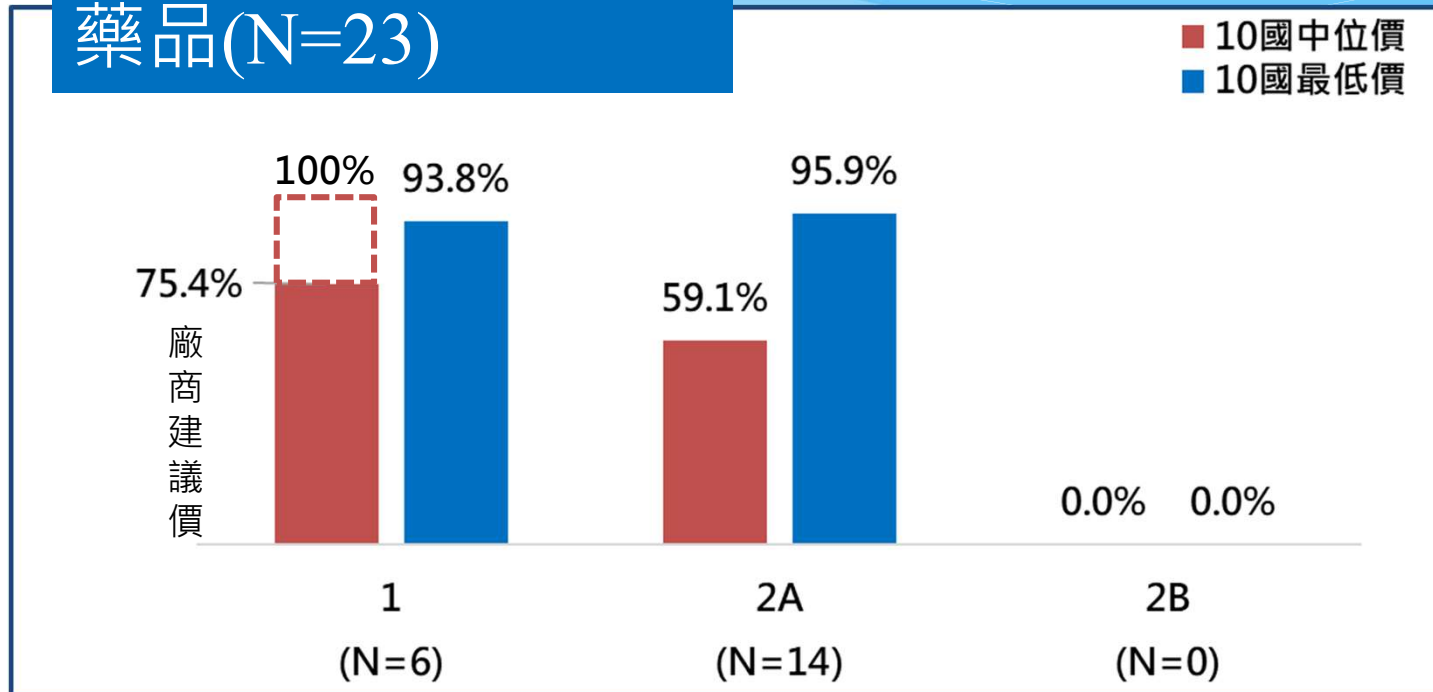
以上統計資料表不包含以下案件：

- 1)無國際藥價者。(N=0)
- 2)國際藥價僅有1國者，以核定價/廠商建議價計算。(N=0)
- 3)以廠商建議價核定(未含第1類)，以核定價/廠商建議價計算。(N=0)

分類說明：1-第一類新藥；2A-與現行最佳常用藥品比較，顯示臨床價值有中等程度改善(moderate improvement)之新藥；2B-臨床價值相近於已收載核價參考品之新藥。

# 新藥核價結果與國際藥價之比較(4)

2020年生效之癌症  
藥品(N=23)



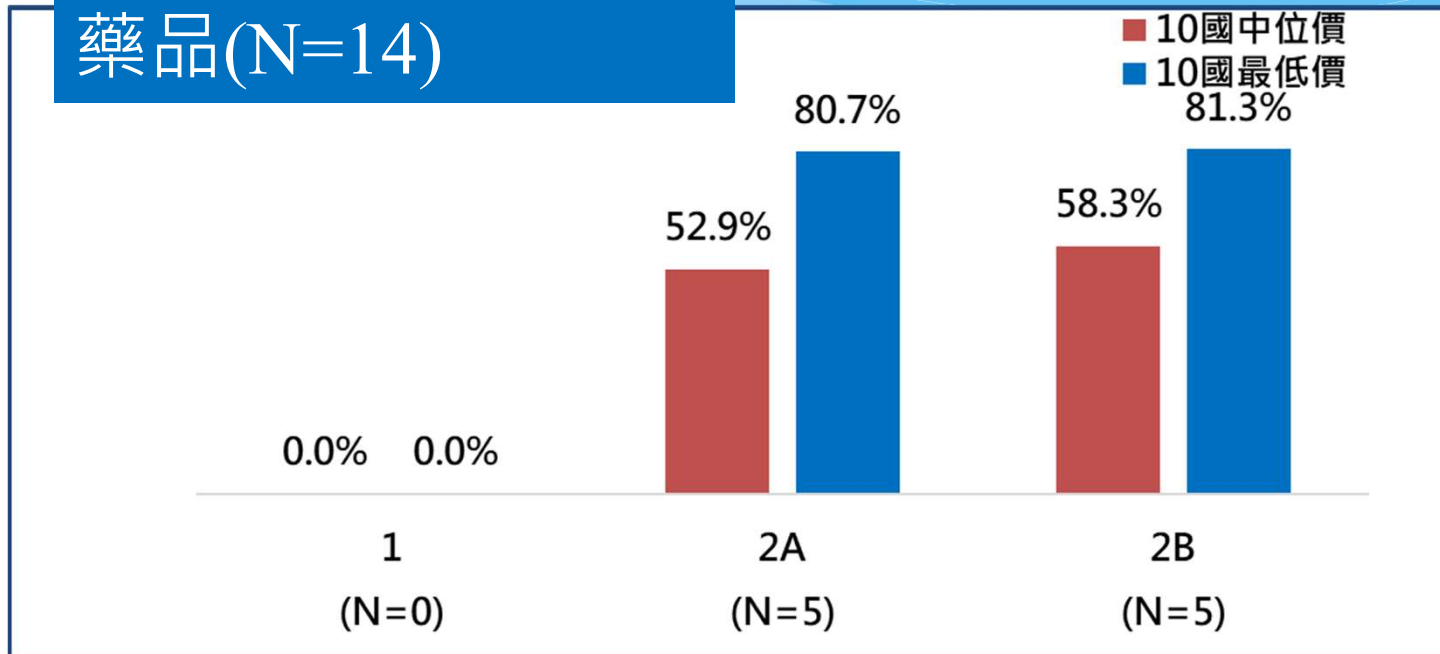
以上統計資料表不包含以下案件：

- 1)無國際藥價者。(N=0)
- 2)國際藥價僅有1國者，以核定價/廠商建議價計算。(N=0)
- 3)以廠商建議價核定(未含第1類)，以核定價/廠商建議價計算。(N=3，97.6%)

分類說明：1-第一類新藥；2A-與現行最佳常用藥品比較，顯示臨床價值有中等程度改善(moderate improvement)之新藥；2B-臨床價值相近於已收載核價參考品之新藥。

# 新藥核價結果與國際藥價之比較(5)

2021年生效之癌症藥品(N=14)



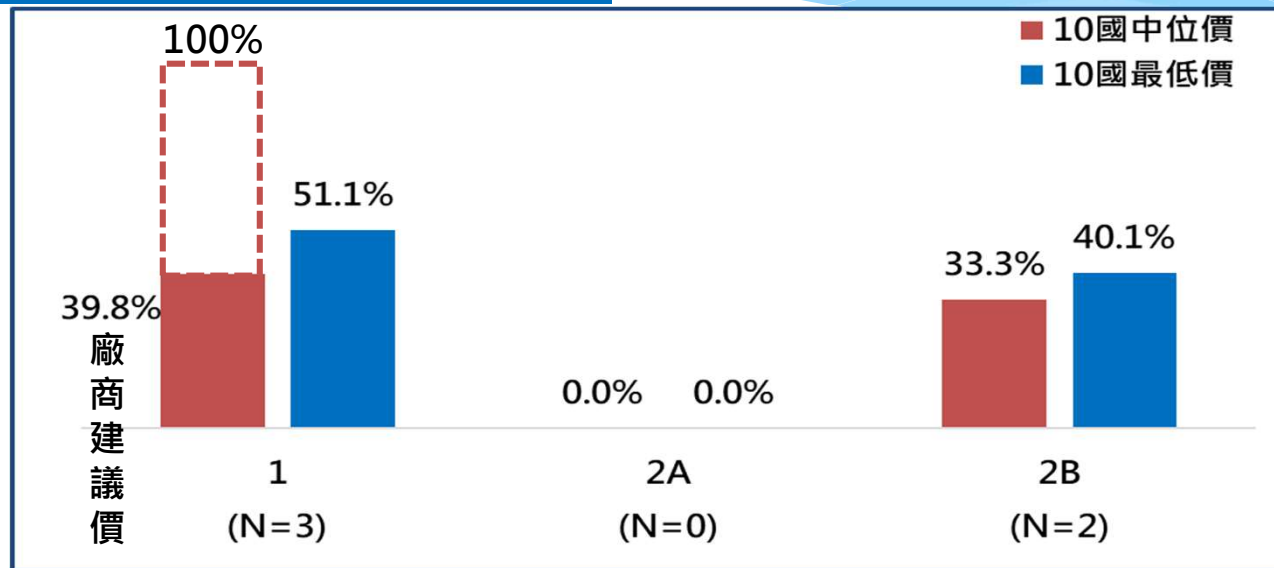
以上統計資料表不包含以下案件：

- 1) 無國際藥價者。(N=0)
- 2) 國際藥價僅有1國者，以核定價/廠商建議價計算。(N=1, 100%)
- 3) 以廠商建議價核定(未含第1類)，以核定價/廠商建議價計算。(N=3, 100%)

分類說明：1-第一類新藥；2A-與現行最佳常用藥品比較，顯示臨床價值有中等程度改善(moderate improvement)之新藥；2B-臨床價值相近於已收載核價參考品之新藥。

# 新藥核價結果與國際藥價之比較(6)

2022年生效之癌症  
藥品(N=7)



以上統計資料表不包含以下案件：

- 1) 無國際藥價者。(N=0)
- 2) 國際藥價僅有1國者，以核定價/廠商建議價計算。(N=0)
- 3) 以廠商建議價核定(未含第1類)，以核定價/廠商建議價計算。(N=2, 100%)

分類說明：1-第一類新藥；2A-與現行最佳常用藥品比較，顯示臨床價值有中等程度改善(moderate improvement)之新藥；2B-臨床價值相近於已收載核價參考品之新藥。

# 癌症新藥核價案件時程統計表

## 受理至共擬會議決定(尚含廠商補件時間)

| 生效年度 | 案件數 | 品項數 | 最小值 (月) | 平均值 (月) | 最大值 (月) | 中位數 (月) |
|------|-----|-----|---------|---------|---------|---------|
| 106  | 6   | 7   | 5.1     | 8.6     | 21.4    | 6.3     |
| 107  | 8   | 14  | 4.8     | 10.0    | 16.6    | 7.3     |
| 108  | 11  | 17  | 5.1     | 11.0    | 24.5    | 9.9     |
| 109  | 13  | 23  | 1.9     | 10.9    | 24.0    | 10.2    |
| 110  | 8   | 14  | 6.3     | 10.9    | 16.6    | 11.2    |
| 111  | 4   | 7   | 7.7     | 11.5    | 14.0    | 12.2    |
| 總計   | 50  | 82  | 1.9     | 10.5    | 24.5    | 10.1    |

## 受理至生效(尚含廠商補件時間)

| 生效年度 | 案件數 | 品項數 | 最小值 (月) | 平均值 (月) | 最大值 (月) | 中位數 (月) |
|------|-----|-----|---------|---------|---------|---------|
| 106  | 6   | 7   | 7.6     | 14.8    | 23.9    | 18.1    |
| 107  | 8   | 14  | 7.4     | 12.7    | 19.1    | 12.4    |
| 108  | 11  | 17  | 7.4     | 13.4    | 26.0    | 12.4    |
| 109  | 13  | 23  | 3.3     | 13.8    | 27.5    | 13.1    |
| 110  | 8   | 14  | 8.7     | 13.7    | 19.0    | 13.6    |
| 111  | 4   | 7   | 10.1    | 14.7    | 17.2    | 15.7    |
| 總計   | 50  | 82  | 3.3     | 13.9    | 27.5    | 13.4    |