


博 仁 綜 合 醫 院

財務報表暨會計師查核報告

民國一一一年度

及

民國一一〇年度



六和聯合會計師事務所  
LORE & CO., CPAs

臺北所：臺北市大安區復興南路一段90號3樓之4  
TEL:(02)2740-9105 FAX:(02)2776-5452

臺東所：臺東縣臺東市更生路709號  
TEL:(089)225-327 FAX:(089)225-087

## 會計師查核報告

博仁綜合醫院 公鑒：

### 查核意見

博仁綜合醫院民國一一一年及一一〇年十二月三十一日之資產負債表，暨民國一一一年及一一〇年一月一日至十二月三十一日之收支餘絀表、淨值變動表、現金流量表，以及財務報表附註（包括重大會計政策彙總），業經本會計師查核竣事。

依本會計師之意見，上開財務報表在所有重大方面係依照全民健康保險醫事服務機構提報財務報告辦法暨企業會計準則公報及其解釋編製，足以允當表達博仁綜合醫院民國一一一年及一一〇年十二月三十一日之財務狀況，暨民國一一一年及一一〇年一月一日至十二月三十一日之財務績效及現金流量。

### 查核意見之基礎

本會計師係依照「會計師查核簽證財務報表規則」及審計準則執行查核工作。本會計師於該等準則下之責任將於會計師查核財務報表之責任段進一步說明。本會計師所隸屬事務所受獨立性規範之人員已依會計師職業道德規範，與博仁綜合醫院保持超然獨立，並履行該規範之其他責任。本會計師相信已取得足夠及適切之查核證據，以作為表示查核意見之基礎。

### 管理階層對財務報表之責任

管理階層之責任係依照全民健康保險醫事服務機構提報財務報告辦法暨企業會計準則公報及其解釋編製允當表達之財務報表，且維持與財務報表編製有關之必要內部控制，以確保財務報表未存有導因於舞弊或錯誤之重大不實表達。

於編製財務報表時，管理階層之責任亦包括評估博仁綜合醫院繼續經營之能力、相關事項之揭露，以及繼續經營會計基礎之採用，除非管理階層意圖清算博仁綜合醫院或停止營業，或除清算或停業外別無實際可行之其他方案。

### 會計師查核財務報表之責任

本會計師查核財務報表之目的，係對財務報表整體是否存有導因於舞弊或錯誤之重大不實表達取得合理確信，並出具查核報告。合理確信係高度確信，惟依照審計準則執行之查核工作無法保證必能偵出財務報表存有之重大不實表達。不實表達可能導因於舞弊或錯誤。如不實表達之個別金額或彙總數可合理預期將影響財務報表使用者所作之經濟決策，則被認為具有重大性。

本會計師依照審計準則查核時，運用專業判斷及專業懷疑。本會計師亦執行下列工作：

1. 辨認並評估財務報表導因於舞弊或錯誤之重大不實表達風險；對所評估之風險設計及執行適當之因應對策；並取得足夠及適切之查核證據以作為查核意見之基礎。因舞弊可能涉及共謀、偽造、故意遺漏、不實聲明或踰越內部控制，故未偵出導因於舞弊之重大不實表達之風險高於導因於錯誤者。
2. 對與查核攸關之內部控制取得必要之瞭解，以設計當時情況下適當之查核程序，惟其目的非對博仁綜合醫院內部控制之有效性表示意見。
3. 評估管理階層所採用會計政策之適當性，及其所作會計估計與相關揭露之合理性。
4. 依據所取得之查核證據，對管理階層採用繼續經營會計基礎之適當性，以及使博仁綜合醫院繼續經營之能力可能產生重大疑慮之事件或情況是否存在重大不確定性，作出結論。本會計師若認為該等事件或情況存在重大不確定性，則須於查核報告中提醒財務報表使用者注意財務報表之相關揭露，或於該等揭露係屬不適當時修正查核意見。本會計師之結論係以截至查核報告日所取得之查核證據為基礎。惟未來事件或情況可能導致博仁綜合醫院不再具有繼續經營之能力。
5. 評估財務報表（包括相關附註）之整體表達、結構及內容，以及財務報表是否允當表達相關交易及事件。

本會計師與治理單位溝通之事項，包括所規劃之查核範圍及時間，以及重大查核發現（包括於查核過程中所辨認之內部控制顯著缺失）。

六和聯合會計師事務所

會計師：黃瑋玲




地 址：10666 臺北市大安區復興南路一段 90 號 3 樓之 4

電 話：(02) 27409105

中 華 民 國 一 一 二 年 九 月 二 十 五 日

第七條附表一：  
資產負債表

博仁綜合醫院  
資產負債表  
中華民國111年及110年12月31日



■全部 □健保

單位：新臺幣千元


資產	111年12月31日		110年12月31日		負債及淨值總額		111年12月31日		110年12月31日	
	金額	%	金額	%	金額	%	金額	%	金額	%
流動資產	255,413	69.45	183,045	61.93			81,051	22.04	65,084	22.02
現金及約當現金	202,756	55.13	124,434	42.10			流動負債			
應收票據(減除備抵呆帳後淨額)	-	-	116	0.04	短期借款					
應收帳款(減除備抵呆帳、備抵支付點值調整及備抵保樣減後淨額)	52,137	14.18	56,987	19.28	應付短期票券					
其他金融資產-流動	-	-	-	-	應付票據					
存貨	502	0.14	1,508	0.51	應付帳款	16,542	4.50	16,839	5.70	
預付款項	-	-	-	-	其他應付款	45,575	12.39	31,593	10.69	
其他流動資產	18	0.01	-	-	預收款項	17,610	4.79	14,515	4.91	
					其他流動負債	31	0.01	58	0.02	
固定資產	111,358	30.28	111,523	37.73	其他流動負債	1,293	0.35	2,079	0.70	
房屋及建築設備					長期負債					
醫療儀器設備	302,195	82.17	302,398	102.30	長期借款					
交通運輸設備	1,067	0.29	1,067	0.36	長期應付票據					
資訊設備	11,181	3.04	11,181	3.78	應付租賃負債					
雜項設備	52,196	14.19	52,284	17.69	其他長期負債					
租賃資產					其他負債					
減：累計折舊	(255,281)	(69.41)	(255,407)	(86.41)	退休金負債					
減：累計減損	-	-	-	-	存入保證金					
預付購置固定資產款項	-	-	-	-	負債總額	81,051	22.04	65,084	22.02	
固定資產淨額	111,358	30.28	111,523	37.73	淨值權益	286,720	77.96	230,502	77.98	
其他資產	1,000	0.27	1,018	0.34	出資額					
遞延資產	-	-	-	-	業主往來(或累積虧損)					
存出保證金	1,000	0.27	1,018	0.34	淨值權益其他項目	286,720	77.96	230,502	77.98	
資產總額	367,771	100.00	295,586	100.00	淨值權益總額	286,720	77.96	230,502	77.98	
					負債及淨值總額	367,771	100.00	295,586	100.00	



負責人：



會計主管：




主辦會計：

第七條附表二：  
收支餘絀表

博仁綜合醫院  
收支餘絀表(損益表)

中華民國111年及110年1月1日至12月31日



■全部 □健保  
單位：新臺幣千元

項目	111年度		110年度		差異	
	金額	%	金額	%	金額	%
醫務收入(A) R1	836,291	100.00	744,310	100.00	91,981	12.36
✓門急診收入-健保	350,189	41.87	328,837	44.18	21,352	6.49
●門急診收入-非健保	362,917	43.40	283,731	38.12	79,186	27.91
✓住院收入-健保	137,748	16.47	155,242	20.86	(17,494)	(11.27)
●住院收入-非健保	28,068	3.36	38,452	5.17	(10,384)	(27.01)
✓其他醫務收入-健保	-	-	-	-	-	-
●其他醫務收入-非健保	6,207	0.74	8,806	1.18	(2,599)	(29.51)
✗減：支付點值調整	(47,569)	(5.69)	(69,775)	(9.37)	22,206	(31.83)
✗減：健保核減	(1,269)	(0.15)	(983)	(0.13)	(286)	29.09
減：醫療優待	-	-	-	-	-	-
醫務成本(B) R4	742,365	88.77	658,775	88.50	83,590	12.69
人事費用 R5	256,947	30.72	230,963	31.02	25,984	11.25
藥品費用 R6	59,744	7.14	71,679	9.63	(11,935)	(16.65)
醫材費用	141,529	16.92	91,918	12.35	49,611	53.97
折舊費用	8,679	1.04	6,724	0.90	1,955	29.07
租金費用	49,660	5.94	59,931	8.05	(10,271)	(17.14)
事務費用	186,215	22.27	159,513	21.43	26,702	16.74
其他醫務費用	39,591	4.73	38,047	5.11	1,544	4.06
醫務毛利(C=A-B)	93,926	11.23	85,535	11.50	8,391	9.81
管理費用(D) R8	93,816	11.22	88,169	11.85	5,647	6.40
醫務利益(損失)(E=C-D) R9	110	0.01	(2,634)	(0.35)	2,744	(104.18)
非醫務活動收益(F) R3	3,075	0.37	3,003	0.40	72	2.40
利息收入	221	0.03	18	-	203	1,127.78
租金收入	14	-	14	-	-	-
研究計畫收入	-	-	-	-	-	-
捐贈收入	-	-	-	-	-	-
其他非醫務收益	2,840	0.34	2,971	0.40	(131)	(4.41)
非醫務活動費損(G) R7	1,089	0.13	-	-	1,089	-
利息費用	-	-	-	-	-	-
租金費用	-	-	-	-	-	-
研究計畫費用	-	-	-	-	-	-
捐贈費用	-	-	-	-	-	-
其他非醫務費損	1,089	0.13	-	-	1,089	-
非醫務利益(損失)(H=F-G) R10	1,986	0.24	3,003	0.40	(1,017)	(33.87)
本期稅前餘絀(I=E+H)	2,096	0.25	369	0.05	1,727	468.02
所得稅費用(J) R11	-	-	-	-	-	-
本期稅後餘絀(K=I-J) R12	2,096	0.25	369	0.05	1,727	468.02

主辦會計：



會計主管：




負責人：



第七條附表三：  
淨值變動表

博仁綜合醫院  
淨值變動表



中華民國111年及110年1月1日至12月31日

全部 健保

單位：新臺幣千元

項目	111年度	110年度
<b>永久受限淨值</b>		
永久受限本期稅後餘絀		
永久受限淨值增加總額		
永久受限期初淨值		
永久受限期末淨值		
<b>暫時受限淨值</b>		
暫時受限本期稅後餘絀		
暫時受限淨值限制解除轉出		
暫時受限淨值增加總額		
暫時受限期初淨值		
暫時受限期末淨值		
<b>未受限淨值</b>		
未受限本期稅後餘絀	2,096	369
暫時受限淨值限制解除轉入	-	-
未受限淨值增加總額	2,096	369
未受限期初淨值	230,502	228,975
* 業主往來變動	54,122	1,158
未受限期末淨值	286,720	230,502
淨值其他項目		
<b>期末淨值總額</b>	<b>286,720</b>	<b>230,502</b>

註：標記"\*"項目為依本院實際狀況，參考企業會計準則增設之項目。

主辦會計：



會計主管：




負責人：



第七條附表四：  
現金流量表

博仁綜合醫院  
現金流量表



中華民國111年及110年1月1日至12月31日

■全部 □健保

單位：新臺幣千元

項目	111年度	110年度
<b>營運活動之現金流量</b>		
本期稅後餘絀	2,096	369
支付點值調整	-	-
健保核減	-	-
呆帳費用	-	-
折舊費用	11,526	9,248
處分固定資產損益	1,089	-
處分投資損益	-	-
短期投資(增加)減少	-	-
應收票據(增加)減少	116	(115)
應收帳款(增加)減少	4,850	(741)
預付款項(增加)減少	-	-
存貨(增加)減少	1,006	(904)
*其他流動資產減少	(18)	18
應付帳款增加(減少)	13,982	(5,919)
應付票據增加(減少)	(297)	2,184
預收款項增加(減少)	(27)	33
其他流動負債增加(減少)	2,308	1,576
營運活動之淨現金流入(出)	36,631	5,749
<b>投資活動之現金流量</b>		
出售設備	-	-
購買設備	(12,449)	(22,011)
出售土地及房屋	-	-
購買土地及房屋	-	-
處分投資	-	-
購買投資	-	-
*存出保證金(增加)減少	18	(18)
投資活動之淨現金流入(出)	(12,431)	(22,029)
<b>融資活動之現金流量</b>		
擴建基金增加(減少)	-	-
長期借款增加(減少)	-	-
*業主往來增加	54,122	1,158
融資活動之淨現金流入(出)	54,122	1,158
本期現金及約當現金增加(減少)數	78,322	(15,122)
期初現金及約當現金餘額	124,434	139,556
期末現金及約當現金餘額	202,756	124,434
<b>現金流量資訊之補充揭露</b>		
本期支付利息(不含資本化利息)	-	-
本期支付所得稅	-	-
<b>不影響現金流量資訊之投資及融資活動</b>		
一年內到期之長期負債	-	-
應付設備款	-	-
<b>僅有部份現金收付之投資及融資活動</b>		
土地	-	-
房屋	-	-
長期應付票據	-	-
支付現金	-	-

註：標記"\*"項目為依本院實際狀況，參考企業會計準則增設之項目。

主辦會計：



會計主管：

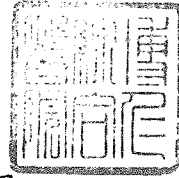


負責人：



第七條附表五：  
醫務收入明細表

博仁綜合醫院  
醫務收入明細表



中華民國111年1月1日至12月31日

全部 健保

單位：新臺幣千元

項目	金額	備註
門診收入-健保	341,688	
門診收入-非健保	362,917	
急診收入-健保	8,501	
急診收入-非健保	-	
住院收入-健保	137,748	
住院收入-非健保	28,068	
其他醫務收入-健保	-	
其他醫務收入-非健保	6,207	
減：支付點值調整	(47,569)	
減：健保核減	(1,269)	
減：醫療優待	-	R14
合計	836,291	

主辦會計：




會計主管：



負責人：







第七條附表六：  
醫務成本明細表

博仁綜合醫院  
醫務成本明細表

中華民國111年1月1日至12月31日

全部 健保

單位：新臺幣千元

項目	金額	備註
人事費用	256,947	
藥品費用	59,744	
醫材費用	141,529	
折舊費用	8,679	
租金費用	49,660	
事務費用	186,215	
教育研究發展費用	-	
醫療社會服務費用	-	
其他醫務費用	39,591	
合計	742,365	

主辦會計：



會計主管：



負責人：

