



牙醫門診總額南區共管會 114年第3次會議



南區業務組



114/12/4

牙醫共管

- ① 費用申報概況
- ② 年度管理項目
- ③ 宣導推動事項

Part 1

① 費用申報概況



② 年度管理項目



③ 宣導推動事項



114Q3各區醫療服務價量比較

分區	申報件數		就醫人數		每人就醫次數		醫療點數		平均每件點數	
	值(千)	成長率	值(千)	成長率	值	成長率	值(千)	成長率	值	成長率
臺北	3,287	3.3%	2,042	4.0%	1.61	-0.7%	4,996,734	4.9%	1,520	1.5%
北區	1,504	4.8%	937	5.1%	1.61	-0.3%	2,314,172	6.8%	1,538	2.0%
中區	1,804	1.7%	1,146	2.9%	1.57	-1.1%	2,795,970	4.1%	1,550	2.3%
南區	1,155	0.7%	717	2.9%	1.61	-2.1%	1,750,419	3.1%	1,515	2.4%
高屏	1,382	0.8%	848	2.3%	1.63	-1.4%	2,021,779	1.8%	1,463	0.9%
東區	140	0.1%	86	1.3%	1.62	-1.2%	237,799	4.1%	1,704	4.0%
全區	9,272	2.5%	5,735	3.6%	1.62	-1.0%	14,116,873	4.3%	1,523	1.8%

資料來源: 114年第4次牙醫研商議事會議

 本組申報件數、醫療費用皆為正成長，且平均每件點數成長高於全署



114Q3各區牙醫就診人數

單位: 千人

年別	臺北	北區	中區	南區	高屏	東區	總計	成長率
112Q3	1,917	867	1,083	676	800	83	5,383	6.0%
113Q3	1,963	891	1,114	697	829	84	5,538	2.9%
114Q3	2,042	937	1,146	717	848	86	5,735	3.6%
增減人數	79	46	32	20	19	1	197	
成長率	4.0%	5.1%	2.9%	2.9%	2.3%	1.3%	3.6%	

1. 資料來源: 114年第4次牙醫研商議事會議

2. 增減人數及成長率係與前一年同期比較、就診牙醫人數係以ID歸戶，故各分區就診人數加總不等於總計人數



近三年南區牙醫就醫人數持續正成長



114Q3各區案件分類申報分析

分區	一般案件		牙醫急診		牙醫門診手術		牙醫不足方案		牙醫特殊醫療		其他專案		交付機構		合計	
	值(千)	成長率	值(千)	成長率	值(千)	成長率	值(千)	成長率	值(千)	成長率	值(千)	成長率	值(千)	成長率	值(千)	成長率
臺北	2,573	14.0%	3,797	-13.1%	11,801	2.8%	3,602	4.6%	67,781	15.4%	4,849,280	4.8%	57,900	0.8%	4,996,734	4.9%
北區	1,375	29.0%	281	11.5%	4,820	17.8%	2,967	14.2%	34,096	11.3%	2,240,835	6.8%	29,798	3.4%	2,314,172	6.8%
中區	655	-5.6%	1,866	20.4%	12,973	2.5%	17,826	2.4%	45,067	17.9%	2,682,960	4.0%	34,623	0.3%	2,795,970	4.1%
南區	726	-34.7%	1,471	-9.4%	7,455	5.2%	7,447	18.9%	22,701	16.2%	1,689,487	3.0%	21,133	-0.3%	1,750,419	3.1%
高屏	931	24.9%	1,188	-19.7%	10,699	-3.8%	15,013	2.4%	34,199	13.7%	1,935,843	1.7%	23,905	-1.9%	2,021,779	1.8%
東區	58	77.1%	371	28.4%	3,575	9.5%	6,363	4.3%	10,004	36.1%	214,142	2.9%	3,287	-0.5%	237,799	4.1%
全區	6,318	6.9%	8,973	-6.1%	51,322	3.3%	53,218	5.4%	213,848	15.8%	13,612,548	4.2%	170,645	0.6%	14,116,873	4.3%

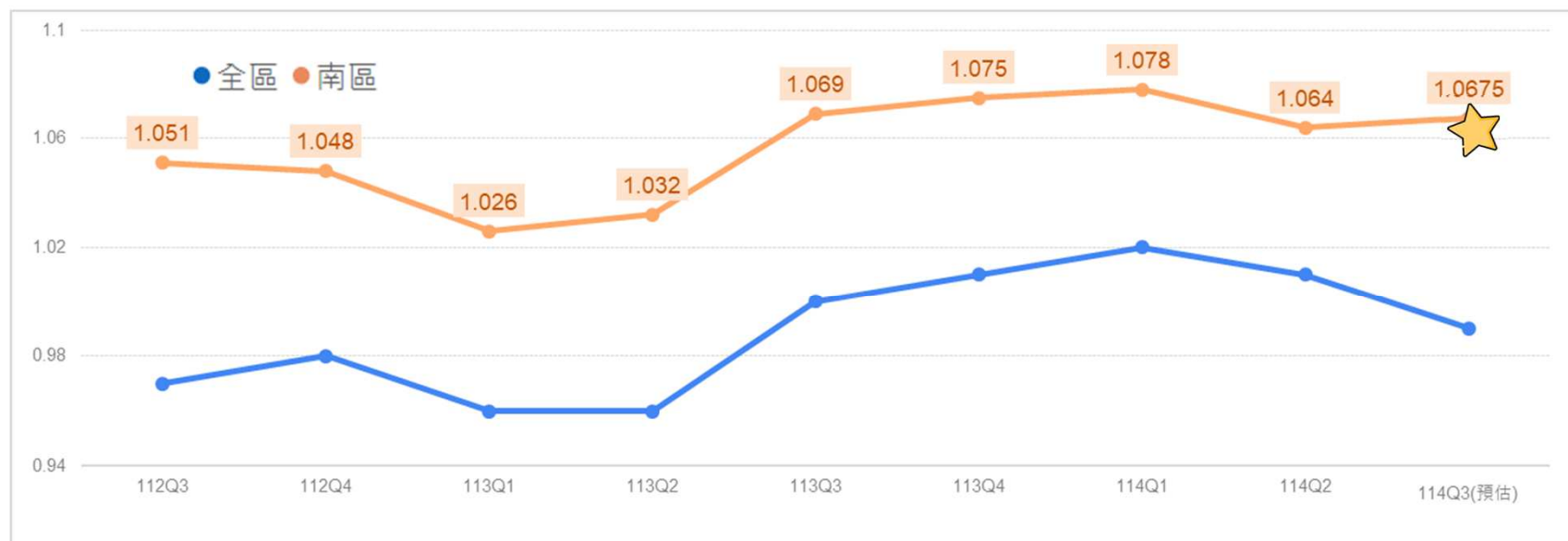
資料來源: 114年第4次牙醫研商議事會議



南區正成長高於全署項目為牙醫門診手術、醫不足、特殊醫療案件



牙醫各季公告平均點值



分區	112Q3	112Q4	113Q1	113Q2	113Q3	113Q4	114Q1	114Q2	114Q3(預估)
臺北	0.91	0.92	0.91	0.91	0.94	0.96	0.96	0.95	0.93
北區	0.99	1.01	0.99	0.99	1.04	1.05	1.06	1.04	1.01
中區	0.99	1.00	0.97	0.98	1.03	1.03	1.02	1.02	1.01
南區	1.05	1.04	1.02	1.03	1.06	1.07	1.07	1.06	1.06
高屏	1.03	1.02	0.98	0.99	1.04	1.06	1.06	1.04	1.05
東區	1.15	1.15	1.15	1.15	1.15	1.15	1.15	1.21	1.23
全區	0.97	0.98	0.96	0.96	1.00	1.01	1.02	1.01	0.99

資料來源：歷次牙醫研商會議(更新日期: 114/11/24 · 各季點值仍請以署正式公告為準)



114Q1-Q3牙醫爭審案件統計

	爭審件數	撤銷件數	駁回件數	撤銷率
臺北	555	3	550	1%
北區	89	5	84	6%
中區	208	2	206	1%
南區	215	2	213	1%
高屏	67	4	62	6%
東區	5	0	5	0%
全署	1,139	16	1,120	1%

資料來源：爭審會



撤銷案件

①非特定局部治療92001C:

不予支付原因，初核為缺少病歷資料、申復為診斷與處置不合，惟根據病歷內容符合審查注意事項規定及病情所需爰撤銷。

②特定疾病病人牙科就醫安全P3601C:

不予支付原因為未寫糖尿病藥物與HbA1c數值。惟根據病歷內容顯示病人為癌症患者，符合支付標準規定及病情所需爰撤銷。



最近一季已公告之牙醫醫療品質資訊(114Q2)

項	指標	南區	全區	參考值	達成
1	牙體復形同牙位再補率-1年以內	0.01%	0.01%	<2.5%	0
2	牙體復形同牙位再補率-2年以內	0.33%	0.27%	<4.6%	0
3	牙齒填補保存率-1年以內	98.45%	98.62%	≥90.57%	0
4	牙齒填補保存率-2年以內	95.77%	96.19%	≥88.14%	0
5	牙齒填補保存率-恆牙2年以內	95.75%	96.01%	≥88.16%	0
6	牙齒填補保存率-乳牙1年6個月以內	90.21%	92.30%	≥84.72%	0
7	同院所90日以內根管治療完成率	91.98%	92.63%	≥85.11%	0
8	恆牙根管治療6個月以內保存率	98.76%	98.59%	≥90.69%	0
9	12歲以上牙醫就醫病人全口牙結石清除率	58.33%	60.77%	≥50.39%	0
10	6歲以下牙醫就醫兒童牙齒預防保健服務人數比率	87.96%	87.64%	≥76.05%	0
11	院所牙醫門診加強感染管制實施方案診察費申報率	99.88%	99.28%	≥91.28%	0
12	牙醫門診50歲以上(含)就醫人數	288,387	2,265,496	暫不訂定	-
13	牙周病統合治療方案後之追蹤治療率(113Q2數值)	71.35%	69.49%	≥60.74%	0
14	醫療費用核減率	0.54%	0.41%	暫不訂定	-

資料來源: 本署全球資訊網/資訊公開/醫療品質資訊公開 (114.11.20公告至114Q2資料)



114Q1-Q3牙醫醫不足巡迴執行情形

縣市	巡迴點	巡迴點數	診次		診療人次		平均每診人次	歸戶參與家數	歸戶參與醫師數
			值	成長率	值	成長率			
雲林縣	社區	1	24	500%	140	678%	6	6	6
	校園	48	170	56%	3,509	78%	21	15	18
	小計	49	194	72%	3,649	83%	19	19	22
嘉義縣	社區	17	484	-1%	2,706	-12%	6	9	9
	校園	59	491	7%	6,456	0%	13	18	21
	小計	76	975	3%	9,162	-4%	9	20	23
臺南市	社區	14	93	-43%	452	-43%	5	13	17
	校園	50	351	5%	4,372	6%	12	23	29
	小計	64	444	-11%	4,824	-2%	11	30	41
總計		189	1,613	4%	17,635	7%	11	64	83

資料來源：114.11.17健保資料庫門診清單明細檔。總計家數、醫師數係歸戶計算，因部分院所同時辦理社區及校園巡迴，故不等於小計加總；成長率係與113年同期相較



- ① 臺南市巡迴減少主因：北門永隆里巡迴點，因未距執業院所5公里以上故停辦
- ② 嘉義縣巡迴減少主因：樂野社區8月暫停、9月由其他院所協助支援
- ③ 會後提供長期診療人次偏低的社區巡迴點，請協助宣導民眾多加利用



醫不足地區執業及巡迴核備情形 114/10更新

縣市	執業計畫(無牙醫鄉)		巡迴計畫	
	數量	鄉鎮區	數量	鄉鎮區
雲林縣	2	口湖、二崙	13	口湖 ¹² 、二崙 ¹ 、古坑 ¹ 、東勢 ¹ 元長 ¹ 、四湖 ¹ 、水林 ¹ 、林內 ¹ 麥寮 ¹ 、土庫(後埔、埤腳、崙內、新庄、奮起里) ¹ 、 莿桐(六合村) ¹ 、台西 ¹ 、褒忠 ¹
嘉義縣	5	阿里山、大埔、 東石、六腳、番路	12	大埔 ¹ 、東石 ¹² 、六腳 ¹² 、阿里山 ¹² 、番路 ¹² 布袋 ¹² 、竹崎 ¹ 、梅山 ¹ 、溪口 ¹ 、鹿草 ¹² 大林(排路里) ¹ 、中埔(灣潭、沄水、同仁、石碇、裕民、隆興) ¹
臺南市	6	左鎮、南化、龍崎、山上 ☑將軍、☑北門	14	山上 ¹² 、左鎮 ¹² 、南化 ¹² 、龍崎 ¹² 、七股 ¹ 將軍 ¹ 、玉井 ¹ 、關廟 ¹ 、東山 ¹ 、西港 ¹ 後壁 ¹² 、大內 ¹² 、鹽水(舊營里) ¹ 、楠西 ¹

- 註: ① ☑ 有診所執業 ; ¹巡迴地點為校園 ; ²巡迴地點為社區
 ② 近期新增核備臺南市大內區石子瀨天后宮、嘉義縣六腳鄉衛生所、阿里山鄉衛生所等3個巡迴點
 ③ 目前巡迴計畫公告區域皆有核備巡迴地點



114Q1-Q3牙特計畫執行情形

縣市	類別	院所內		醫療團機構服務		先天性唇顎裂		居家牙醫		特定需求	
		家數	件數	家數	件數	家數	件數	家數	件數	家數	件數
雲林縣	醫院	4	573	-	-	-	-	-	-	-	-
	診所	35	1,644	7	1,168	-	-	2	122	-	-
小計		39	2,217	7	1,168	-	-	2	122	-	-
嘉義市	醫院	2	1,158	1	21	1	8	1	4	-	-
	診所	18	1,216	12	903	-	-	-	-	3	16
小計		20	2,374	13	924	1	8	1	4	3	16
嘉義縣	醫院	2	135	1	27	1	11	-	-	-	-
	診所	24	1,658	5	636	-	-	-	-	-	-
小計		26	1,793	6	663	1	11	-	-	-	-
臺南市	醫院	6	2,108	-	-	1	64	1	31	-	-
	診所	81	5,304	11	1,688	-	-	2	150	-	-
小計		87	7,412	11	1,688	1	64	3	181	-	-
南區總計		172	13,796	37	4,443	3	83	6	307	3	16

資料來源：114.11.17健保資料庫門診清單明細檔

Part 2

- ① 費用申報概況
- ② 年度管理項目
- ③ 宣導推動事項




牙醫門診總額即期審查核定情形

費用審查係為**確保醫療品質**，而非核扣費用

季別	抽審情形						申報及核定情形		
	季抽家數 (歸戶)	行政管理 (紅單)	必審指標	新特約	輪審	月抽審率	申報醫療費用點數	核扣點數 (程序+專審)	初核核減率
113Q1	261	39	7	23	195	14.7%	1,576,056,303	7,538,307	0.48%
113Q2	255	33	8	25	191	14.3%	1,674,072,957	8,555,751	0.51%
113Q3	254	34	8	24	192	14.0%	1,700,783,671	12,735,459	0.75%
113Q4	248	38	9	23	184	14.0%	1,733,170,504	14,626,922	0.84%
114Q1	233	26	28	19	176	13.0%	1,616,382,570	10,792,622	0.67%
114Q2	278	45	18	27	197	15.8%	1,704,087,945	9,364,915	0.55%
114Q3	292	51	36	22	196	17.9%	1,754,153,660	6,598,692	0.39%

- 註: 1. 季抽家數已歸戶，部分院所有兩種以上抽審原因，故各項指標家數總計不等於季抽家數
 2. 核扣點數包含送核及補報初核核減點數，不包括檔案分析專案追扣點數(RPG)
 3. 114Q3必審指標家數增加原因: 19家為執行113年度回溯管理專案，專審醫師建議加強抽審
 4. 如排除特定院所114Q1、114Q2及114Q3整體核減率分別為0.18%、0.20%及0.23%



114年回溯檔案分析執行情形

清查項目	管理條件	執行方式	自清點數	專審核減	追扣小計
01. 92063C(手術拔除深部阻生齒)申報正確性	即期核減率或申報量高	函請說明+專審	4,670	104,712	109,382
02. 非簡單性拔牙占率	非簡單性拔牙醫令/ 拔牙醫令>84%	函請說明+專審	13,680	384,860	398,540
03. 3個月同院所就醫 ≥ 10 次達 ≥ 3 人 且患者比率 $\geq 2\%$	即期核減率高或數月 以上落入指標但未抽審	函請說明+專審	5,532	177,414	182,946
04. 醫令執行率第一名及偏離常模院所	年度申報量偏離常模	函請說明+專審	275,662	116,225	391,887
05. 高就醫次數病患主要就醫院所管理	就醫>50次病患其主要 院所且於該院所 ≥ 30 次	函請說明+專審	22,096	13,010	35,106
06. 113年醫師出國/住院期間申報費用	勾稽出入境(院)期間 又申報醫療費用案件	函請說明	919,675	0	919,675
07. 就醫序號異常代碼合理性	牙醫使用異常代碼案件	輔導或函請說明	-	-	已輔導24家次
08. 已拔牙位再治療	同醫師同病患已拔牙位 跨院所再治療	移分會輔導自清	512,123		512,123



114年回溯檔案分析執行情形

清查項目	管理條件	執行方式	自清點數	專審核減	追扣小計
09. 牙醫醫令超次清查	10項醫令同患者同就醫序號大於分會決議閾值	函請說明+專審	2,160	400	2,560
10. 92005C(拆線每次)申報次數清查	同次就診拆線>1案件	移分會輔導自清	12,135	-	12,135
11. 兩家診所行政指導輔導案	申報比率偏離常模醫令	行政指導+自清	89,506	-	89,506
12. 某牙醫體系管理案	專審管理建議	行政指導或實審	4,233,647	-	4,233,647
13. 跨院所同醫師同病患重複申報全口牙結石清除	180天內跨院所同醫師重複申報	行政追扣+函改		行政逕扣 161,700	161,700
14. 跨院所同醫師同病患牙體復形保固期內重複申報	保固期內跨院所同醫師重複申報	移分會輔導自清		-	已移分會輔導
15. 92094C併報非緊急處置	同象限同牙位不得與非緊急處置醫令併報	函請說明+移分會		-	已移分會輔導
16. 92003C(口內切開排膿)及92071C(簡單性口內切開排膿)申報合理性	年度醫師歸戶92003C申報醫令>70次; 92071C申報醫令>40次	分會自行管理	257,160		257,160



114年回溯檔案分析&即(定)期清查結果

清查項目	管理條件	執行方式	追扣點數
17. 牙醫醫不足改善方案 服務量管控	每醫師每月平均每診申請點數 醫療團不超過3.3萬點 (三、四級地區不限)、 執業巡迴不超過2.8萬點 (不含代辦、論次及其他專款支應項目)	行政追扣	42,202
18. 牙特計畫醫療團 服務量管控	每醫師每月平均每診申報點數 不超過4萬點 (以加成後論量支付點數計算)	行政追扣	7,024
19. P3601C(特定疾病病人牙科就醫安全) 雲端查詢紀錄回溯檢核	勾稽申報案件就醫當日有無雲端查詢紀錄	行政追扣	暫緩至費用年月115/01始追扣 (費用年月114/08起為輔導期)

已執行**19項**回溯檔案分析(含**2項**按月即期檢核)

自清繳回 **634萬8,046點(86%)**、專審核減**79萬6,621點(11%)**、行政追扣**21萬0,926點(3%)**
共計**735萬餘點**



115年預計辦理回溯性檔案分析項目

序	分類	檔案分析項目	全署管理指標
1	拔牙醫令	92063C手術拔除深部阻生齒申報正確性	O
2		非簡單性拔牙占率	O
3	偏離常模	醫令執行率第一名及偏離常模院所管理	
4		牙醫醫令超次清查	
5		高就醫次數保險對象主要就醫院所管理	
6		患者3個月內同院所就醫 ≥ 10 次合理性	O
7		已拔牙位再治療	O
8		92094C併報非緊急處置	O(逕扣)
9		92005C(折線每次)申報次數清查	
10		醫事人員出國/住院期間申報費用	O(逕扣)
11	醫療品質	跨院所同醫師同病患重複申報全口牙結石清除	O(逕扣)
12		跨院所同醫師同保險對象OD保固期內重複申報	O(逕扣)

註: 除上表所列, 如有全署執行專案或其他專業意見管理項目, 亦會增列執行

特定疾病病人牙科就醫安全 回溯檢核雲端查詢紀錄



申報P3601C須至健保醫療資訊雲端查詢系統查詢病人資料
且病人每次就診當天，同一院所只可申報一次

	摘要
檢核邏輯	<ul style="list-style-type: none">① 以申報P3601C案件之醫令執行起日(若為空值則以就醫日期)勾稽當日有無健保雲端查詢紀錄(含批次下載紀錄)，如無查詢紀錄則不予支付② 排除牙醫巡迴或牙特之外展點案件(但仍會產出未查詢案件明細回饋院所參考)
上線時程	<ul style="list-style-type: none">① 輔導期: 費用年月114/5-114/12案件② 正式上線: 費用年月115年1月起，如無查詢紀錄則回溯追扣
提醒事項	<ul style="list-style-type: none">① 同一療程案件，應以實際治療日期填報「醫令執行日期」至年月日② 請依醫令代碼之實際執行日期「逐一填報」，避免同一醫令序申報數量大於1③ 請點閱「用藥頁籤」。

特定疾病病人牙科就醫安全 回溯檢核雲端查詢紀錄

▼檢核報表樣張

未依規定至雲端系統查詢病人資料-核減明細表 - 南區業務組

程式代號: REAH0246R01
 科別: 醫療費用三科3-1
 醫事機構代號/名稱: 374

條碼編號: 41
 經辦: :牙醫所

費用年月: 114/05
 醫事類別: 13 門診牙醫

申報類別: 1 送核
 申報方式: 3 連線
 申報日期: 114/06/02
 申報年月: 114/06
 醫事機構層級: 4 基層院所

執行日期: 114/09/04
 列印日期: 114/09/04
 頁次: 1

費用 年月	醫令 類別	案件 分類	醫令代碼	流水號	醫令序	就醫 科別	醫事人員ID 執行人員ID	姓名 病人ID	出生日期	就醫日期	醫令執行起 醫令執行迄	特定治療項目代號 (一)(二)(三)(四)	醫令單價	支付成數	醫令總量	醫令點數	核減點數	核減代碼
----------	----------	----------	------	-----	-----	----------	------------------	------------	------	------	----------------	--------------------------	------	------	------	------	------	------

114/05	2	19	P3601C	000234	00004	40	Q12134****	病患00 ID 000	0年0月0日	114/05/20		P8	100	1.0000	1	100	100	RE251
--------	---	----	--------	--------	-------	----	------------	----------------	--------	-----------	--	----	-----	--------	---	-----	-----	-------

特定疾病病人牙科就醫安全

總計: 1件 100

備註: 本表明細將轉入RCMI1201專案案件核減作業系統進行核扣, 請經辦至該系統辦理核算作業。追扣碼1AF

核減代碼說明:
 RE251: 一般案件未依規定至雲端系統查詢病人資料
 RE252: 牙不足計畫或牙特計畫之外展點未依規定至雲端系統查詢病人資料

114/05-114/06 P3601C回溯檢核

申報件數級距	家數	件數小計	申報點數
200件以上	2	420	42,030
100-199件	6	780	78,000
80-99件	2	163	16,300
60-79件	4	279	27,900
40-59件	8	376	37,600
20-39件	24	652	65,200
10-19件	46	660	66,000
9件以下	252	817	81,700
總計	344	4,147	414,700

資料來源：114.11.17健保資料庫門診清單明細檔

 **已回饋院所並移請牙分會輔導，請院所依規定正確申報**

114/05-114/06 P3601C回溯檢核 輔導摘要

申報 錯誤 原因	輔導及處理摘要
① 以為只要查詢一次後續就可以持續申報，或不知道要查詢雲端	輔導院所 每次申報 都要確實查詢雲端
② 人員疏失未查詢雲端	
③ 網路.資訊系統異常	輔導院所不論網路或資訊系統異常導致無法查詢者，均不應申報
④ 院所表示有查詢	已回饋署本部進行程式修正

Part 3

- ① 費用申報概況
- ② 年度管理項目
- ③ 宣導推動事項



近期支付標準修訂

114.05.01生效

◀ 通則三 前一年申報量達規定得申報轉診加成之醫師資格

由醫師為單位修正為

「具牙科專科醫師訓練機構資格之教學醫院」 以醫師為單位

前一年度申報轉診範圍各科別醫令費用在十五百分位數以上者

其科別點數或件數占總申報點數或件數百分之六十以上者(牙體復形除外)

本項名單每年依附表3.3.4 產製



另依114年第三次牙醫研商會議決議

為充足緩衝，114年5月1日前通過上開轉診加成資格者，迄日維護至114年12月31日



近期支付標準修訂

114.05.01生效

◀ 「非齒源性口腔疼痛處置診療」項目 (專款支應)

醫令代碼	支付標準	給付點數
92131B 非齒源性 口腔疼痛 處置-初診	<ol style="list-style-type: none">須檢附非齒源性口腔疼痛處置檢查表及以下任一項： (1)兩年內病理切片報告 (2)兩年內相關血液檢驗報告 (3)神經學檢查結果 (4)憂鬱與焦慮評估表每一年限申報一次不得同時申報： 非特定局部治療92001C、特定局部治療92066C、口腔黏膜難症特別處置92073C本項限牙醫門診申報醫師資格： (1)除口腔病理科專科醫師外，申報本項須完成由中華民國口腔病理學會辦理之教育訓練 (2)限經中華民國牙醫師公會全國聯合會審查後，報經保險人分區業務組核定之醫師申報	1,800
92132B 非齒源性 口腔疼痛 處置-複診	規定同上，惟 360天內不得申報超過24次	1,000

外展點申報92094C 請依規定一個月前至VPN登錄

▼VPN登錄路徑

巡迴醫療及自費醫療/週六、日及國定假日牙醫門診急症處置外展點時間登錄作業

我的首頁 > 巡迴醫療及自費醫療 > 週六、日及國定假日牙醫門診急症處置外展點時間登錄作業

現行作業區

巡迴醫療及收容對象醫療資料登打及上傳

自費醫療費用案件登打作業

週六、日及國定假日牙醫門診急症處置外展點時間登錄作業

週六、日及國定假日牙醫門診急症處置外展點時間登錄作業

查詢 儲存 刪除 清除

*費用年月 114/05

*作業類別 牙醫門診總額醫療資源不足地區改善方案(巡迴計畫)作業

勾選	序號	外展點執行日期	診次別	外展點名稱
<input type="checkbox"/>	1	114/05/01(四)		
<input type="checkbox"/>	2	114/05/03(六)		
<input type="checkbox"/>	3			
<input type="checkbox"/>	4			
<input type="checkbox"/>	5			
<input type="checkbox"/>	6			
<input type="checkbox"/>	7			
<input type="checkbox"/>	8			
<input type="checkbox"/>	9			
<input type="checkbox"/>	10	114/05/30(五)		
<input type="checkbox"/>	11	114/05/31(六)		

複製勾選列

預設畫面為當月所有假日
① 選擇欲執行92094C之外展點日期，填選診次別、名稱
② 不需要的日期勾選、刪除
③ 按儲存即完成登錄



114/10起請依規定於前一個月至VPN登錄外展點假日資料
預計費用年月114/12起開始檢核

假日牙醫門診申報情形

114Q1-Q3各縣市牙醫每日開診家次

縣市	週一	週二	週三	週四	週五	週六	週日	
						開診家數(率)	開診家數(率)	總服務人次
雲林縣	101	107	106	98	99	88(71%)	9(7%)	5,512
嘉義市	101	106	100	101	101	86(74%)	3(3%)	1,082
嘉義縣	51	54	54	52	51	41(68%)	6(10%)	2,336
臺南市	501	506	489	478	489	442(79%)	26(5%)	10,361
合計	754	773	749	729	740	657(76%)	44(5%)	19,291

註：1. 資料來源及區間：114Q1-Q3健保資料庫IC卡上傳及門診申報清單明細檔，資料擷取時間為114/11/25
 2. 週一至週五為有IC卡上傳資料院所數之平均家數
 3. 週六、日為擷取每月週六、日至少申報2次以上之院所



請正確於VPN登錄門診時間



自家牙位/處置更正報備應檢附資料

① 函文(蓋大小章)

(醫事機構名稱) 函

受文者：衛生福利部中央健康保險署南區業務組
 發文日期：中華民國____年____月____日
 附件：如說明二

主旨：本院所費用年月____年____月 牙位 處置 已申報資料錯誤，懇請貴組協助更正。

說明：

一、本案資料更正項目：牙位處置，更正原因_____，請惠予更正。

二、因處置_____有誤，同意貴組追扣_____點。

三、檢附牙醫醫療院所(牙位/處置)申報資料更正申請書一份
病歷相關資料
補報申報總表(正確處置採補報方式，請依 VPN 申報作業上傳)

正本：衛生福利部中央健康保險署南區業務組

(醫事機構大章) (小章)

② 更正申請書

牙醫醫療院所(牙位/處置)申報資料更正申請書

申請日期 ____年____月____日

醫事機構代號： _____ 醫事機構名稱： _____

病人姓名	身分證號	出生日期	就醫日期	案件分類	流水號	原申報資料		更正後資料	
						處置代碼	部位	處置代碼	部位

※更正資料與費用申報脫鉤，如因醫療費用案件申復需要，請自行檢具相關資料；正確處置請補報程序申報。


院所聯絡人姓名： _____ 院所聯絡電話： _____ 醫療院所蓋章： _____

請檢附公文及本表送中央健康保險署南區業務組費用二科。

③ 修正後病歷

114/08/22 卡號：0016
 主訴：牙痛
 DX：K05321 慢性牙周炎·一般性·輕微
 FM 91004C*1 全口牙結石清除
 Tx:FM gross scaling, OHI
 DX：K045 慢性根尖牙周組織炎
 Z2 ~~12~~- 90094C*1 根管重新治療之根管等個
 Tx:endo re-treatment: The old filling m

牙醫師
 ○○○
 114.09.12



**依醫療法68條
 病歷刪改處以畫線去除
 且須醫師簽章及註明年、
 月、日**

 更正報備與費用申報脫鉤，正確處置請循補報程序辦理



請即時上傳X光影像及病理報告

醫令代碼	中文名稱	獎勵點數 (一周內上傳, 獎勵點數100%)
34004C	齒顎全景 X光片攝影	5
01271C	環口全景X光初診診察	5
01272C	年度初診X光檢查 (需上傳4張)	20
01273C	高齲齒罹患率族群年度初診X光片檢查 (需上傳4張)	20
00315C	符合牙醫門診加強感染管制實施方案之環口全景X光初診診察	5
00316C	符合牙醫感管方案之年度初診X光檢查 (需上傳4張)	20
00317C	符合牙醫感管方案之高齲齒罹患率族群年度初診X光片檢查 (需上傳4張)	20
34006B	顛顎關節 X光攝影(單側)	5
34005B	測顛 X光攝影	5

醫令代碼	中文名稱	獎勵點數	獎勵時效
25003C~04C	第三、四級外科病理	每筆5點	①24小時內: 獎勵點數100%
25024C~25C	第五、六級外科病理		②逾24小時但於3日內: 獎勵點數50%



114Q1-Q3牙醫獎勵上傳X光影像情形

資料擷取日期: 114/11/13

申報家數	上傳率	診所上傳率	醫院上傳率
495家	33.3%	25.2%	97.1%



上傳率已由113Q1(20.5%)上升至33.3%
 惟仍有**279家診所**申報X光醫令，卻均未上傳
 請持續宣導即時上傳，以落實醫療資源共享



114Q1-Q3牙醫外科病理報告上傳情形 (推動目標為全數上傳)

申報家數	未完整上傳家數	未即時上傳件數	上傳率
80家	5家	5件	99.9%



未即時上傳病理報告案件
 當月**立意抽審**或後續**回溯抽審**
 以釐清申報正確性



另預計自115年1月1日起，申報醫療影像或病理報告項目但未上傳X光影像或病理報告，將依審查辦法第18條第2項不予支付該項費用

申報

送審

核定

目標全面電子化





醫療費用申報總表線上確認作業

- 為免連假或其他突發情事，致紙本總表未能如期送達，影響暫付撥付請至「**VPN/醫事機構試辦計畫線上申請作業**」申辦
- 費用申報後以「**負責人之醫事人員卡**」登入VPN線上確認，免郵寄紙本

※ 牙醫基層診所參加情形

縣市	已參加	尚未參加	特約家數	參加率
雲林縣	116	2	118	98%
嘉義市	110	1	111	99%
嘉義縣	55	1	56	98%
臺南市	537	13	550	98%
總計	818	17	835	98%

資料日期: 114/11/13

※ 線上申辦路徑

The screenshot shows a web interface with a sidebar menu. A red box labeled '1' highlights the '醫務行政' (Medical Administration) menu item. A second red box labeled '2' highlights the '醫事機構試辦計畫線上申請作業' (Online application for medical institution pilot plan) item in the main content area. Below this, a dropdown menu is open, showing '76-醫療費用總表電子化作業' (76-Medical fee total table electronic work) highlighted with a red box labeled '3'. At the bottom, there are buttons for '申請作業' (Apply work) and '回前畫面' (Return to previous screen).

**未參加名單提供分會協助輔導
請達成 100%參加，並實際執行線上確認**



病歷X光片電子檔送審作業

牙醫基層參加現況

縣市	已參加	尚未參加	參加率
雲林縣	55	63	47%
嘉義市	50	61	45%
嘉義縣	18	38	32%
臺南市	243	307	44%
總計	366	469	44%

資料日期: 114/11/13, 參加數為已測試通過得以X光片電子化送審家數



113年底牙分會協助調查
月均申報50萬以上或新特約
約**54%**院所有數位X光設備

請協助優先輔導上述院所
參加X光片電子檔送審作業

線上申辦路徑

VPN > 醫務行政 > 醫事機構試辦計畫線上申請作業

醫事機構試辦計畫線上申請作業

58-紙本病歷替代方案

申請作業 回前畫面

試辦計畫線上申請作業

基本資料

醫事機構代碼:	醫事機構簡稱:
申請項目: 01_新余與方案(首次申請)	方案名稱: 58-病歷電子檔送審
申請日期: 113/11/13	方案生效起日: 113/11/13
案件編號:	核定註記:
核定不同意原因:	備註:

請上傳申請書, 共 1 個文件

上傳資料

選擇檔案 未選擇任何檔案

已上傳之檔案:

上傳資料

選擇檔案 未選擇任何檔案

已上傳之檔案:

上傳資料

選擇檔案 未選擇任何檔案

已上傳之檔案:

回前畫面 上傳 確認申請



醫療費用通知電子化作業

年度目標
100%參加

▼ 電子化文件下載路徑

VPN服務項目		檔案名稱
醫療費用 申報	申報案件相關檔案下載	抽樣函PDF檔
		正確總表檔
		門診抽樣樣本檔
醫療費用 支付	核定檔查詢下載	核定函PDF檔
		門診核減資料醫令檔
		門診核減資料主檔

▼ 牙醫基層參加現況

資料日期: 114/11/13

縣市	已參加	尚未參加	特約家數	參加率
雲林縣	70	48	118	59%
嘉義市	71	40	111	64%
嘉義縣	33	23	56	59%
臺南市	295	255	550	54%
總計	469	366	835	56%

▼ 線上申辦路徑

The screenshot shows a web interface with the following steps highlighted:

1. 醫務行政 (Medical Administration)
2. 醫事機構試辦計畫線上申請作業 (Online application for medical institution pilot plan)
3. 71-醫療費用電子化作業 (71-Medical fee electronic processing)
4. 申請作業 (Application processing)



未參加名單提供分會協助輔導
請宣導踴躍使用電子化作業!



雲端系統相關問題可利用LINE群組洽詢



倘有使用雲端系統相關建議及問題
請洽詢**健保IC卡信箱**
並請加入「**資訊廠商健保業務緊急連絡社群**」
以即時回覆及加速處理



<https://reurl.cc/GNjbXd>

↑請掃描QR CODE加入↑
(醫療院所也可加入唷)

▼IC卡信箱聯絡方式

服務電話：(07)231-8122

服務時間：週一至週五8:00~19:45、週六9:00~17:00

電子信箱：ic_service@nhi.gov.tw



敬請指教